



VIGILADO SuperSubsidio 

28 AÑOS



INFORME DE GESTIÓN I TRIMESTRE 2022



Aportes

ANALISIS TRABAJADORES AFILIADOS

MES	TRABAJADORES PROYECTADOS MENSUAL VIGENCIA 2022	TRABAJADORES MES VIGENCIA 2021	TRABAJADORES MES VIGENCIA 2022	% CUMPLIMIENTO TRABAJADORES	% VARIACION TRABAJADORES
ENERO	21.143	19.838	21.046	99,54%	6,09%
FEBRERO	21.251	19.924	21.588	101,59%	8,35%
MARZO	21.359	20.134	22.423	104,98%	11,37%

ANALISIS EMPLEADORES AFILIADOS

MES	EMPLEADORES PROYECTADOS MENSUAL VIGENCIA 2022	EMPLEADORES MES VIGENCIA 2021	EMPLEADORES MES VIGENCIA 2022	% CUMPLIMIENTO EMPLEADORES	% VARIACION EMPLEADORES
ENERO	2.083	1.989	2.089	100,29%	5,03%
FEBRERO	2.087	1.972	2.096	100,43%	6,29%
MARZO	2.090	2.117	2.136	102,20%	0,90%

AFILIACIÓN Y RECAUDO DE APORTES PARAFISCALES

NOMBRE		I TRIMESTRE 2022					
N°	INDICADOR	PROYECTADO I TRIMESTRE	EJECUTADO I TRIMESTRE	% EJECUCIÓN	PROYECTADO ANUAL	EJECUTADO ANUAL	% EJECUCIÓN
1	EFICIENCIA EN EL RECAUDO DE APORTES DEL 4%	5.680.867.289	6.559.756.711	115,47%	25.898.264.358	6.559.756.711	25,32%

AFILIACIÓN Y RECAUDO DE APORTES PARAFISCALES

PARTICIPACION DE APORTES POR MUNICIPIO		
MUNICIPIO	APORTE	PORCENTAJE
ARAUCA	5.613.856.251	85,59%
SARAVENA	444.740.100	6,78%
TAME	389.547.180	5,94%
ARAUQUITA	62.441.780	0,95%
FORTUL	33.067.000	0,50%
CRAVO NORTE	8.085.100	0,12%
PUERTO RONDON	8.019.300	0,12%
	\$ 6.559.756.711	100%

RECAUDO TRIMESTRAL DE LOS APORTES DEL 2%

PROYECTADO I TRIMESTRE	EJECUTADO I TRIMESTRE	% EJECUCIÓN TRIMESTRAL	PROYECTADO ANUAL	EJECUTADO ANUAL	% EJECUCIÓN ANUAL
15.000.000	14.820.502	99%	60.000.000	14.820.502	25%

AFILIACION DE EMPRESA POR MUNICIPIOS

PARTICIPACION DE EMPRESAS POR MUNICIPIO		
MUNICIPIO	No. EMPRESAS	PORCENTAJE
ARAUCA	145	72,86%
SARAVENA	22	11,06%
TAME	21	10,55%
ARAUQUITA	7	3,52%
FORTUL	3	1,51%
PUERTO RONDÓN	1	0,50%
TOTAL	199	100%

COMPARATIVO VIGENCIA 2022 VS 2021

CONCEPTO	I TRIMESTRE VIGENCIA 2022	I TRIMESTRE VIGENCIA 2021	% VARIACION
APORTES 4%	6.559.756.711	5.384.708.331	21,82%
APORTES INDEPENDIENTES 2%	14.820.502	11.601.100	27,75%

AFILIACIÓN Y RECAUDO DE APORTES PARAFISCALES

NOMBRE INDICADOR	COMPORTAMIENTO DE LA CARTERA DE APORTES		
Mantener el 95% de las empresas con cartera en una edad no mayor a 90 días	Total de empresas con cartera morosa	Total de empresas con cartera morosa mayor a 90 días	Cumplimiento meta
INDICADOR I TRIMESTRE 2022	66	0	Se logro un cumplimiento del 104,76% con respecto a la meta proyectada

VALOR TOTAL DE LA CARTERA	TOTAL MORA MAYOR A 90 DIAS
\$ 6.099.500	\$ 0

FISCALIZACIÓN APORTES

CONCEPTO	N° EMPRESAS	TOTAL DEUDA
DEUDA PRESUNTA	122	\$ 122.840.936

CONCEPTO	APORTES	INTERESES	TOTAL RECAUDADO
RECAUDO EMPLEADORES INEXACTOS PLAN ANUAL	\$ 6.931.131	\$ 5.459.800	\$ 12.390.931
RECAUDO OTRAS ACTIVIDADES DE VERIFICACIÓN.	\$ 252.114.280	\$ 1.332.400	\$ 253.446.680
TOTAL	\$ 259.045.411	\$ 6.792.200	\$ 265.837.611

EMPRESAS FISCALIZADAS

NOMBRE		I TRIMESTRE 2022					
N°	INDICADOR	PROYECTADO I TRIMESTRE	EJECUTADO I TRIMESTRE	% EJECUCIÓN	PROYECTADO ANUAL	EJECUTADO ANUAL	% EJECUCIÓN
				I TRIMESTRE			ANUAL
1	EMPRESAS FISCALIZADAS	32	32	100%	120	32	27%

EMPRESAS FISCALIZADAS

ITEM	NIT	RAZÓN SOCIAL	VALOR ADEUDA	NOVEDADES
1	834001903	INCIMEC INGENIERIA LTDA	\$ 206.474	Se envió informe final, Radicado N° 20225180002381, empresa en proceso de pagos.
2	900017186	SOCIEDAD MEDICA DEL ORIENTE	\$ 68.817	Se envió informe final, Radicado N° 20225180002391, Empresa en proceso pagos.
3	813007077	TWH SAS	N/A	Se envió carta de agradecimiento, Radicado N° 20225180002401, Realizo pagos
4	900506505	OXIGENO DEL LLANO	\$ 1.902.621	Se envió informe final, Radicado N° 20225180002421, empresa en proceso de pagos.
5	804000893	JCP ASOCIADOS	\$ 364.098	Se envió Resuelve Recurso de Reposición, Radicado N° 20225180007701, empresa al día
6	17528507	JOSE JOAQUIN POSADA NOREÑA	\$ 480.752	Se envió Resuelve Recurso de Reposición, Radicado N° 20225180007561 Empresa en proceso de pagos.
7	901128535	FUNDACION DE LA MUJER	N/A	Se envió carta de agradecimiento, Radicado N° 20225180002451, no presenta inexactitud
8	900524677	CONSULTORIAS OBRAS CIVILES Y SUMINISTROS CONOBASS DYJ LTDA	\$ 69.834	Se envió Carta de Agradecimiento, Radicado N° 20225180005491, Realizo pagos
9	900641220	KALU DE COLOMBIA	\$ 459.251	Se envió informe final, Radicado N° 20225180002471, Empresa en proceso de pago
10	901171614	UT CAÑO PLATO	\$ 577.940	Se envió informe final, Radicado N° 20225180002411, Empresa en proceso de pago

EMPRESAS FISCALIZADAS

11	900475298	GENERSA SAS		\$ 68.258	Se envió informe final, Radicado N° 20225180002481, Empresa en proceso de pago
12	811005425	CORPORACION UNVERCITARIA REMINGTON	N/A		Se envió carta de agradecimiento, Radicado N° 20225180002491, no presenta inexactitud.
13	800041433	CLEANER SA		\$ 527.667	Se envió Informe final, Radicado N° 20225180006481, empresa en proceso de pagos
14	900492686	GRUPO ASG SAS		\$ 95.047	Se envió informe final, Radicado N° 20225180006511, empresa en proceso de pagos.
15	830508911	SISTEMAS INTEGRALES SISA LTDA		\$ 230.309	Se envió informe final, Radicado N° 20225180006531, empresa en proceso de pagos.
16	811017000	LINEA DIRECTA	N/A		Se Carta de agradecimiento, Radicado N° 20225180006521, no presenta inexactitud.
17	96189724	HOTEL ARAUCA CAPITAL		\$ 275.132	Se envió informe final, Radicado N° 20225180006551, empresa en proceso de pago.
18	900029750	EMPRESA SERV PUBLI SANEAMIENTO BASICO		\$ 59.500	Se envió informe final, Radicado N° 20225180006561, empresa en proceso de pago.
19	834001556	CLINICA METROPOLITANA DEL LLANO		\$ 419.196	Se envió informe final, Radicado N° 20225180006581, empresa en proceso de pago
20	900483946	FUNDACION SANTA ENGRACIA	N/A		Presentó certificación, Radicado N° 20225320068472, manifiesta perdida de la información solicitada.

EMPRESAS FISCALIZADAS

21	900710269	SYSO SARARE		\$ 672.417	Se envió informe final, Radicado N° 20225180006571, empresa en proceso de pago.
22	800215546	INSTITUTO NACIONAL PENITENCIARIO Y CARCELARIO INPEC	N/A		Se envió Carta de agradecimiento, Radicado N° 2022518006591, , no presenta inexactitud.
23	900173490	CPVEN-SUCURSAL COLOMBIA	N/A		Se emite Carta de agradecimiento, Radicado N° 20225180009341, no presenta inexactitud.
24	800253985	PROMOTORA DE INVERSIONES DAYAMU SA		\$ 576.558	Se emite informe final, Radicado N° 20225180009291.
25	900088915	EMPRESA AEREA DE SERVICIOS Y FACILITACION LOGISTICA INTEGRAL		\$ 102.032	Se emite informe final, Radicado N° 20225180009281.
26	800211401	OUTSOURSIG		\$ 574.645	Se emite informe final, Radicado N° 20225180009301.
27	900322095	SIERRACOL ENERGY ARAUCA LLC	N/A		Se emite Carta de agradecimiento, Radicado N° 20225180009351, no presenta inexactitud.
28	901074814	INVERQUINTA SAS		\$ 118.614	Se emite informe final, Radicado N° 20225180009311.
29	800036699	COMITE REGIONAL DE GANADEROS DE TAME		\$ 363.271	Se emite informe final, Radicado N° 20225180009321.
30	900372206	CORPORACION SECRETARIADO DIOCESANO DE PASTORAL SOCIAL-CARITAS ARAUCA		\$ 784.501	Se emite informe final, Radicado N° 20225180009331.
31	900705451	FUNDACION CRISTIANA LAZOS DE AMOR		\$ 546.694	Se emite informe final, Radicado N° 20225180009271.
32	890204162	SEGURIDAD Y VIGILANCIA SEVICOL LTDA		\$ 627.930	Se emite informe final, Radicado N° 20225180009361.



Subsidio

GESTIÓN SUBSIDIO

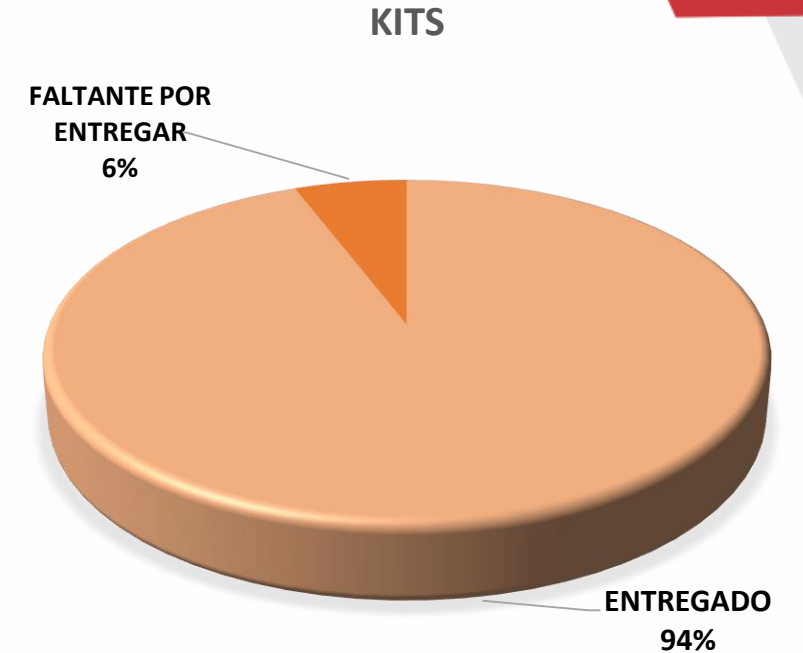
NOMBRE INDICADOR	GIRADOS NO COBRADOS		
Realizar acciones que garanticen una entrega eficiente, segura, oportuna e innovadora en el pago de cuota monetaria para todos los Municipios del Departamento de Arauca.	Número de cuotas giradas en el periodo	Número de cuotas giradas y no cobradas	Cumplimiento meta
Mantener el cobro de la cuota monetaria girada en un 95%.			
INDICADOR I TRIMESTRE	47.395	3.161	El cobro de la cuota Girada para el I Trimestre 2022 fue del 98,24% frente a la meta establecida según el indicador.
INDICADOR ACUMULADO	47.395	3.161	En lo corrido del 2022 el 98,24% de las cuotas Giradas han sido reclamadas por los beneficiarios.

NOMBRE INDICADOR	AJUSTES		
Minimizar al 2% los reclamos para pago de ajuste de cuota monetaria	Numero de subsidios girados *100	Numero de reclamos atendidos	Cumplimiento meta
INDICADOR I TRIMESTRE 2022	47.395	169	El 0,35% de los subsidios girados en el trimestre, se realizaron mediante ajuste por reclamo, por lo tanto se da cumplimiento del 101,68% frente al indicador.
INDICADOR ACUMULADO 2022	47.395	169	El 0,35% de los subsidios girados en la vigencia 2020, se realizaron mediante ajuste por reclamo, por lo tanto se da cumplimiento del 101,68%, frente al indicador.

NOMBRE INDICADOR	AFILIACIONES FORMALIZADAS		
Meta: Formalizar en un 98% los trabajadores mediante la utilización del “Formulario de afiliación de trabajadores”.	Total de trabajadores afiliados formalizados.	Total de trabajadores por los que se recibe aportes.	Cumplimiento meta
INDICADOR I TRIMESTRE 2022	65.057	65.169	El cumplimiento de la meta se dio en un 101,86% frente a la meta proyectada del indicador.

ENTREGA DE KITS ESCOLARES

MUNICIPIO	GÉNERO	5 AÑOS	6 - 10 AÑOS	11 - 15 AÑOS	TOTAL
ARAUCA	FEMENINO	175	918	898	1991
	MASCULINO	169	931	940	2040
ARAUQUITA	FEMENINO	22	150	184	356
	MASCULINO	21	187	163	371
CRAVO NORTE	FEMENINO	2	7	9	18
	MASCULINO	3	8	15	26
FORTUL	FEMENINO	3	51	37	91
	MASCULINO	4	30	54	88
PUERTO RONDON	FEMENINO	3	20	14	37
	MASCULINO	0	21	21	42
SARAVENA	FEMENINO	83	460	490	1033
	MASCULINO	81	508	472	1061
TAME	FEMENINO	38	272	274	584
	MASCULINO	64	314	324	702
TOTAL		668	3877	3895	8440





EJECUCION PRESUPUESTAL INGRESOS Y EGRESOS 2022



EJECUCION PRESUPUESTAL 2022

CONCEPTO	I TRIMESTRE 2022			CONSOLIDADO ANUAL		
	Presupuestado	Ejecutado	% Ejecución	Presupuestado	Ejecutado	% Ejecución
INGRESOS	7.255.117.289	7.688.196.896	105,97%	32.808.018.958	7.688.196.896	23,43%
EGRESOS	6.300.093.291	6.731.382.087	106,85%	32.687.154.725	6.731.382.087	20,59%



RECREACIÓN, DEPORTES, CULTURA Y TURISMO

	NOMBRE	I TRIMESTRE RECREACIÓN, DEPORTES, CULTURA Y TURISMO 2022					
N°	INDICADOR	PROYECTADO I TRIMESTRE	EJECUTADO I TRIMESTRE	% EJECUCIÓN TRIMESTRAL	PROYECTADO ANUAL	EJECUTADO ANUAL	% EJECUCIÓN ANUAL
1	COBERTURA DEPORTES	594	552	93%	4296	552	13%
2	COBERTURA ESCUELAS	1233	443	36%	4932	443	9%
3	COBERTURA CULTURA	1800	852	47%	4600	852	19%
4	COBERTURA MUSICA	70	45	64%	420	45	11%

	NOMBRE	I TRIMESTRE RECREACIÓN, DEPORTES, CULTURA Y TURISMO 2022					
N°	INDICADOR	PROYECTADO I TRIMESTRE	EJECUTADO I TRIMESTRE	% EJECUCIÓN TRIMESTRAL	PROYECTADO ANUAL	EJECUTADO ANUAL	% EJECUCIÓN ANUAL
5	COBERTURA EVENTOS RECREATIVOS	9750	10082	103%	15415	10082	65%
6	COBERTURA RECREOFAMILIAR	2831	3086	109%	12000	3086	26%
7	COBERTURA TURISMO	20	20	100%	200	20	10%

SERVICIOS	CATEGORÍA	A	B	CONVENIOS	TOTAL
17 Recreación –Recreación dirigida	# veces usado I Trimestre 2022	2610	582	1	3.193
	# veces usado I Trimestre 2021	9681	2525	0	12.206
	% Focalización	81,74%	18,23%	0,03%	100%
	Variación	-73,04%	-76,95%	-100%	-73,84%

Durante el primer trimestre de 2022 el servicio de Recreación – Recreación dirigida, presentó cobertura de 3193 usos atendidos y durante el mismo trimestre de 2021 la cobertura atendida fue de 12.226. Presentando una variación de -73,88% debido a que la Gira de la alegría (9734 usos) para esta vigencia se llevo a cabo por el código 28 de Cultura.

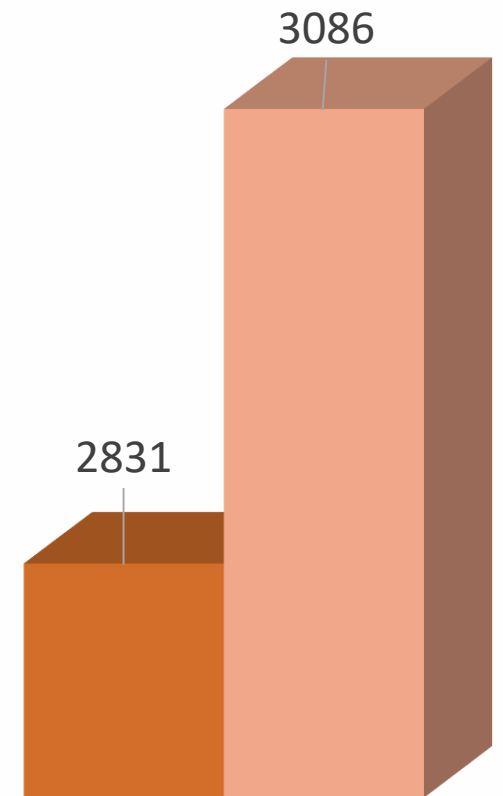
La focalización para las categorías A y B, correspondió al 81,74% y 18,23% respectivamente y de 0,03% para los Convenios o Facultativos.



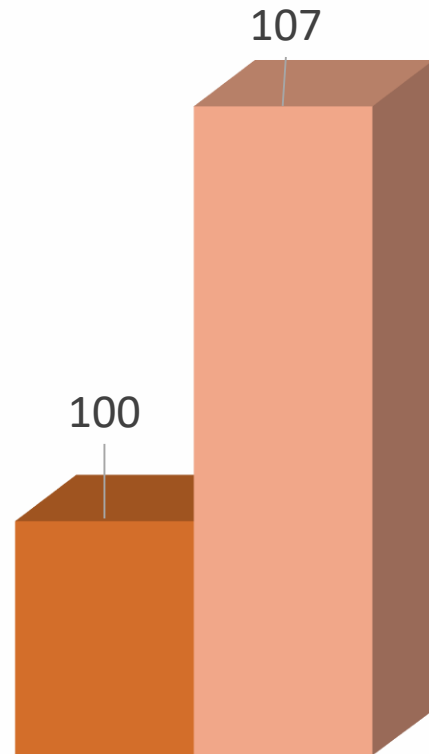
Recreación

RECREOFAMILIAR

Durante el primer trimestre del año se supera la meta de cumplimiento logrando atender a los Afiliados de categorías A y B, a través de la recreación, pausas activas y la sana participación en los diferentes municipios del departamento consolidándose como un servicio que apoya las estrategias de las empresas afiliadas a la Caja.



COCINERITOS



■ PROYECTADO ■ EJECUTADO

En el primer trimestre del año se lleva a cabo el servicio de COCINERITOS, generando un espacio de creatividad y recreación para los participantes de los municipios de Arauca, Saravena y Tame.





Deportes

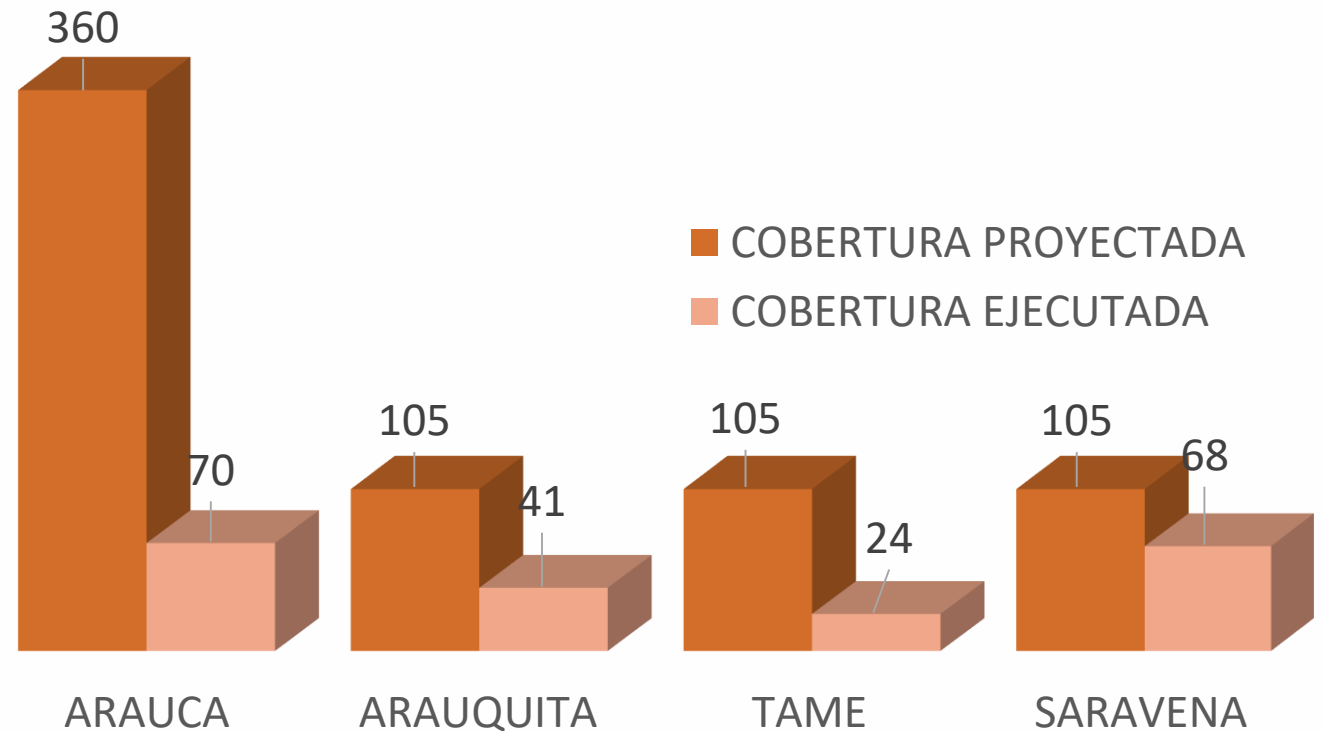
SERVICIOS	CATEGORÍA	A	B	C	D	CONVENIOS	TOTAL
19 Recreación – Escuelas deportivas	# veces usado I Trimestre 2022	341	83	8	2	9	443
	# veces usado I Trimestre 2021	271	109	7	21	20	428
	% Focalización	76,98%	18,74%	1,81%	0,45%	2,03%	100%
	Variación	25,83%	-23,85%	14,29%	-90,48%	-55,00%	3,50%

Durante el primer trimestre de 2022 el servicio de Recreación – Escuelas deportivas, presentó cobertura de 443 usos atendidos y durante el mismo trimestre de 2021 la cobertura atendida fue de 428. Presentando una variación positiva de 3,50% que muestra el fortalecimiento de las escuelas en las categorías A y B.

La focalización para las categorías A y B, correspondió al 76,98% y 18,74% respectivamente, la categoría C 1,81%, los particulares de 0,45% y de 2,03% para los Convenios o Facultativos.

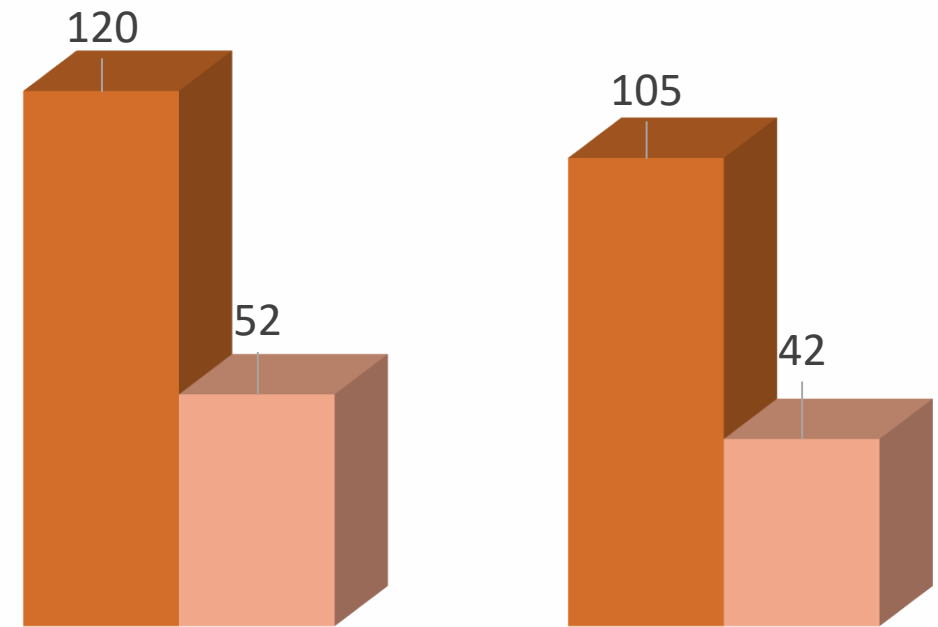
ESCUELA DE FÚTBOL

Retomamos los procesos de formación deportiva con las escuelas de futbol en los diferentes municipios, llegando a los afiliados y comunidad en general, pese a la situación de orden publico en Departamento.



ESCUELA DE BALONCESTO

Retomamos los procesos de formación deportiva con las escuelas de baloncesto en los municipios de Arauca y Saravena, llegando a los afiliados y comunidad en general, el objetivo seguir generando espacios que permitan la formación y disciplina en los participantes.



ARAUCA

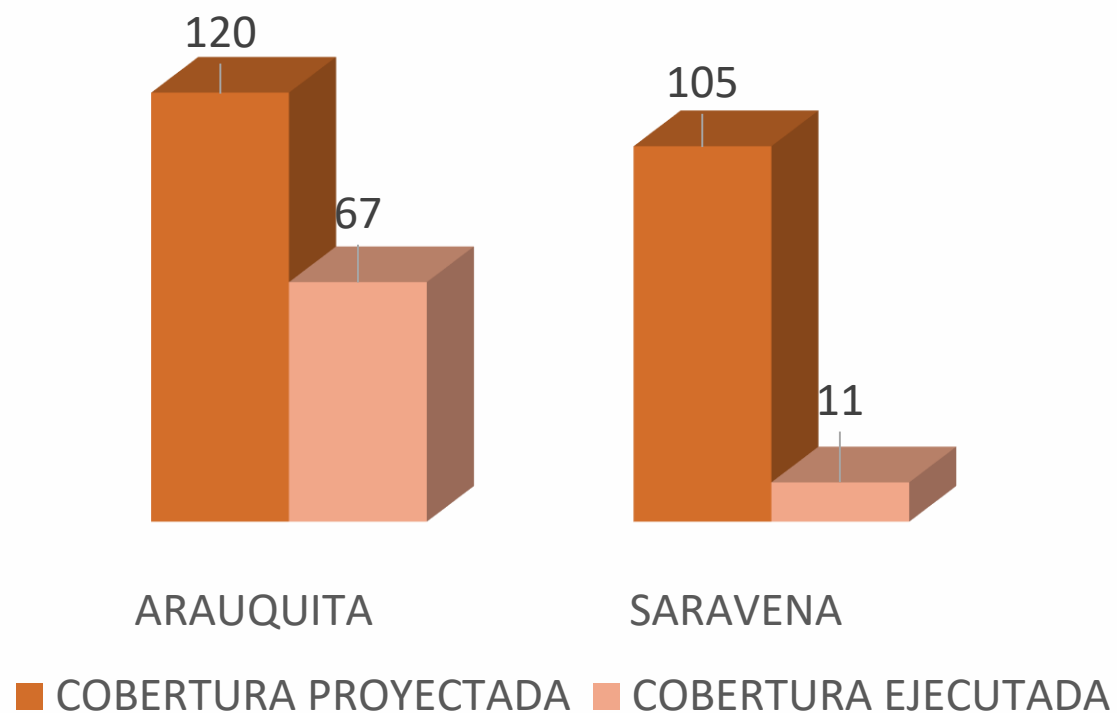
SARAVENA

■ COBERTURA PROYECTADA

■ COBERTURA EJECUTADA

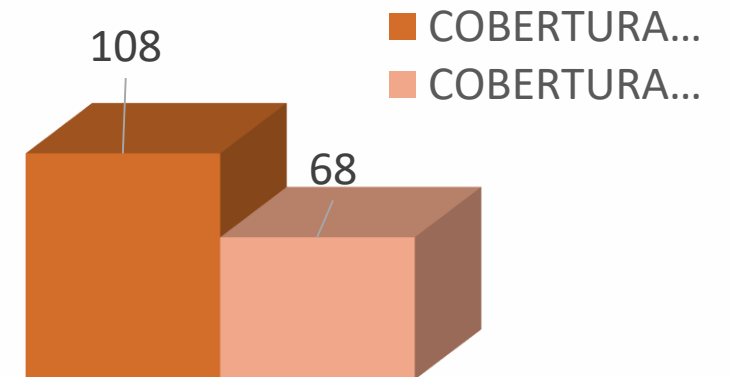
ESCUELA DE PATINAJE

Retomamos los procesos de formación deportiva con las escuelas de patinaje en los municipios de Arauquita y Saravena, llegando a los afiliados y comunidad en general, el objetivo seguir generando espacios que permitan la formación y disciplina en los participantes y a su vez lograr posicionar la escuela en el municipio de Saravena.



ESCUELA DE VOLEIBOL

Retomamos el proceso de formación deportiva con la escuela de Voleibol en el municipio de Saravena, llegando a los afiliados y comunidad en general, el objetivo seguir generando espacios que permitan la formación y disciplina en los participantes y fidelización del servicio.



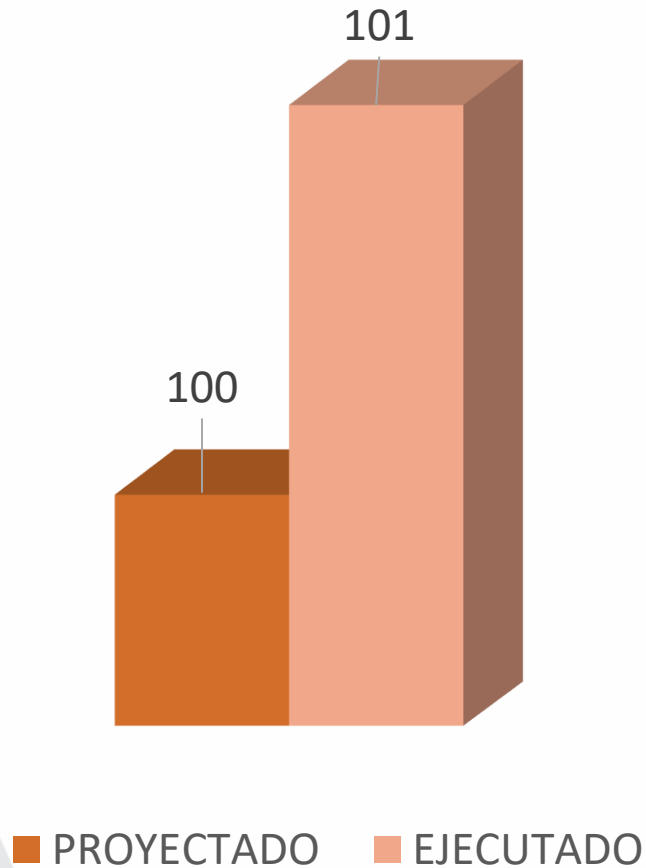
SERVICIOS	CATEGORÍA	A	B	C	D	CONVENIOS	TOTAL
20 Recreación – Torneos deportivos	# veces usado I Trimestre 2022	812	143	12	90	0	1.057
	# veces usado I Trimestre 2021	790	186	30	92	3	1.101
	% Focalización	76,82%	13,53%	1,14%	8,51%	0,00%	100%
	Variación	2,78%	-23,12%	-60,00%	-2,17%	-100%	-4,00%

Durante el primer trimestre de 2022 el servicio de Recreación – Torneos deportivos, presentó cobertura de 1.057 usos atendidos y durante el mismo trimestre de 2021 la cobertura atendida fue de 1,101. Se refleja una disminución del -4% teniendo en cuenta que se tuvo que aplazar los torneos y quedaron para el segundo trimestre.

La focalización para las categorías A y B, correspondió al 76,82% y 13,53% respectivamente, la categoría C de un 1,14%, los particulares un 8,51%.

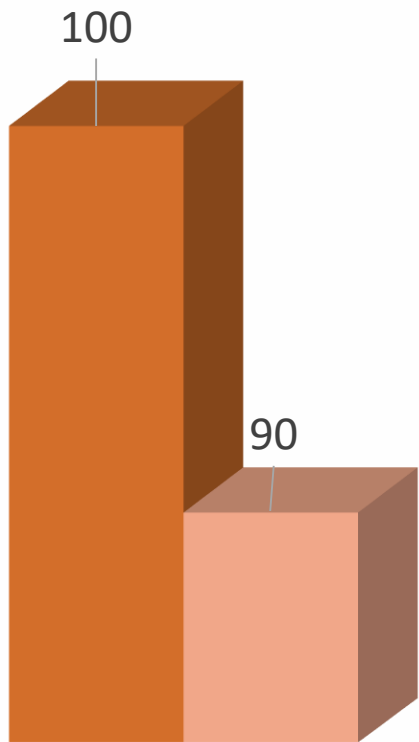
TORNEO DE PENALES COMFIAR ARAUCA

Inician las actividades Deportivas con el TORNEO DE PENALES COMFIAR en el mes de enero, generando un espacio de integración y sana diversión a través del deporte para los afiliados y comunidad en general.



TORNEO DE MINITEJO COMFIAR TAME

Durante el mes de febrero 2022 se llevó a TORNEO DE MINITEJO, en el municipio de Tame fortaleciendo los servicios lúdicos deportivos para los afiliados y comunidad en general.

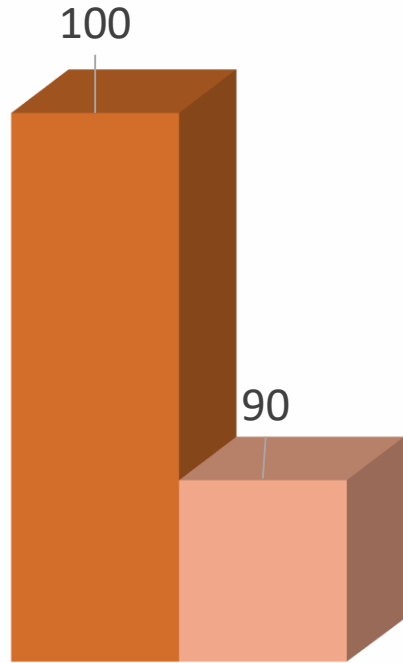


■ PROYECTADO ■ EJECUTADO



TORNEO DE MINITEJO COMFIAR ARAUQUITA

Durante el mes de febrero 2022 se llevó a cabo TORNEO DE MINITEJO, en el municipio de Arauquita fortaleciendo los servicios lúdicos deportivos para los afiliados y comunidad en general.

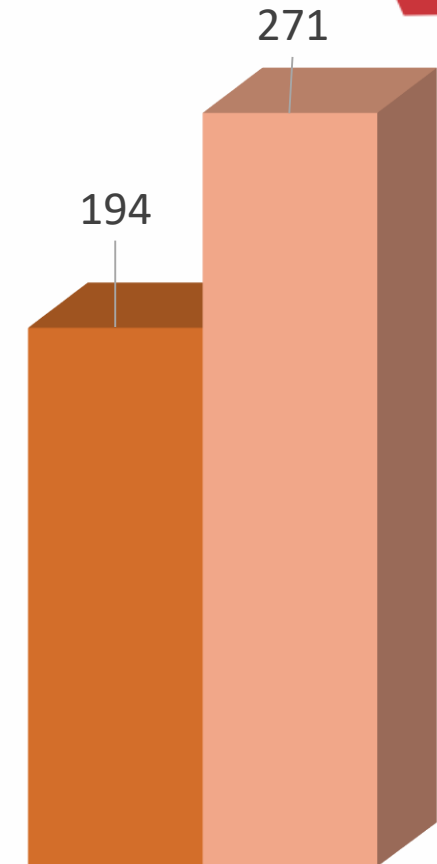


■ PROYECTADO ■ EJECUTADO



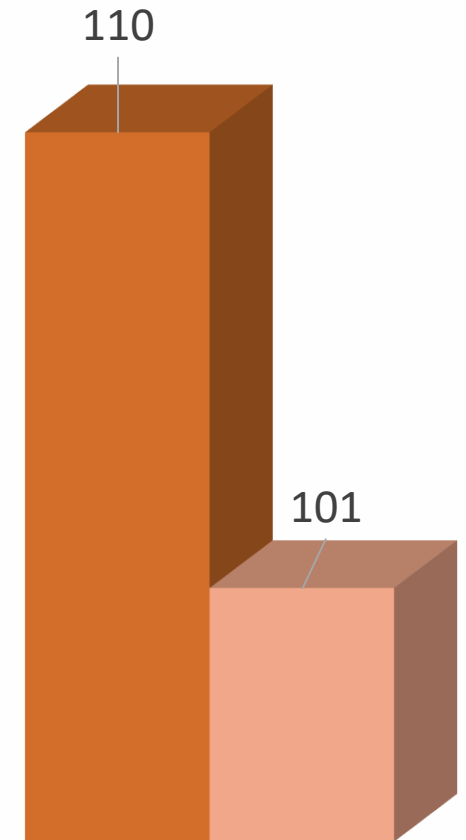
TORNEO DE FUTBOL 7 MASCULINO COMFIAR ARAUCA

Durante el mes de febrero 2022 se apertura el TORNEO FUTBOL 7 MASCULINO, un espacio de sana competencia y participación para los afiliados y comunidad en general, resaltando la fidelidad de empresas que año a año participan del torneo.



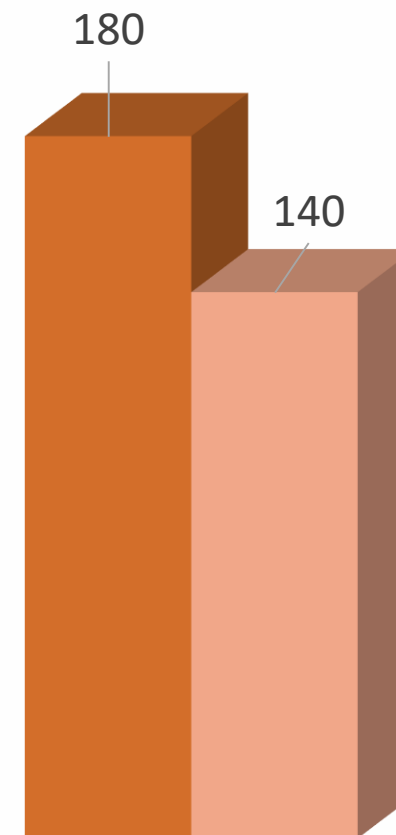
TORNEO BOLIRANA COMFIAR ARAUQUITA

El torneo lúdico recreativo de Bolirana llega al municipio de Arauquita en el primer trimestre del 2022 para compartir en familia, generando integración para afiliados y comunidad en general que disfrutaran de estos espacios.



TORNEO BOLIRANA COMFIAR SARAVENA

El torneo lúdico recreativo de Bolirana llega al municipio de Saravena en el primer trimestre del 2022 para compartir en familia, generando integración para afiliados y comunidad en general que disfrutan de estos espacios y a su vez consolidándose como uno de los torneos representativos en dicho municipio.





Cultura

SERVICIOS	CATEGORÍA	A	B	CONVENIOS	TOTAL
28 Cultura – Exposiciones artísticas	# veces usado I Trimestre 2022	8.291	1.488	0	9779
	# veces usado I Trimestre 2021	30	11	1	42
	% Focalización	84,78%	15,22%	0%	100,00%
	Variación	27536,67%	13427,27%	-100%	23183,33%

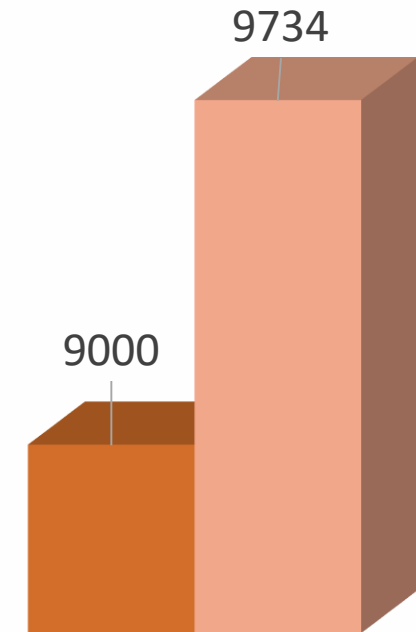
Durante el primer trimestre de 2022 el servicio de Cultura – Exposiciones artísticas, presentó cobertura de 9779 usos atendidos y durante el mismo trimestre de 2021 la cobertura atendida fue de 42. La diferencia presentada refiere a la ejecución de la gira de la alegría por este código.

La focalización para las categorías A y B, correspondió al 84,78% y 15,22% respectivamente.

GIRA DE LA ALEGRIA



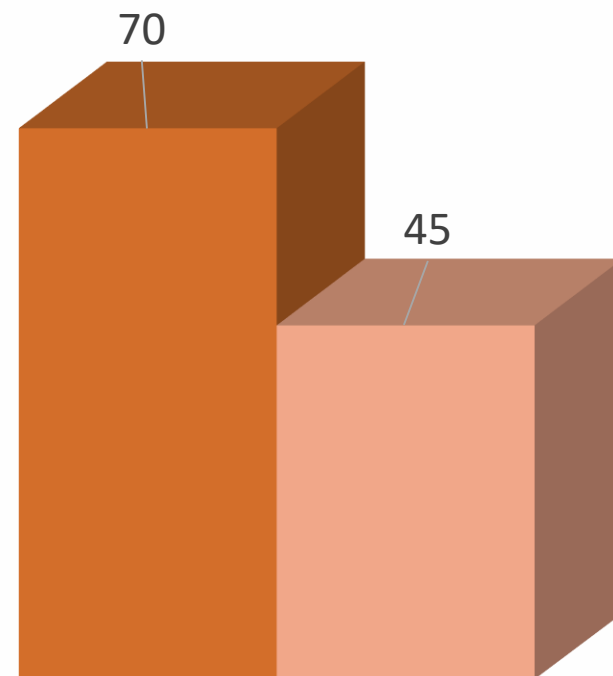
Volvió la Gira de la Alegría Comfiar disfrutando de un show de humor en familia y bingo recreativo en los diferentes municipios del Departamento de Arauca, lo cual permitió reactivar las actividades culturales.



■ PROYECTADO ■ EJECUTADO

ESCUELA DE MÚSICA

Durante el primer trimestre se activa la escuela de Formación Musical implementado las diferentes técnicas para fortalecer los procesos de formación en los participantes, trabajando con un semillero de niños para que sean el pilar del proceso.



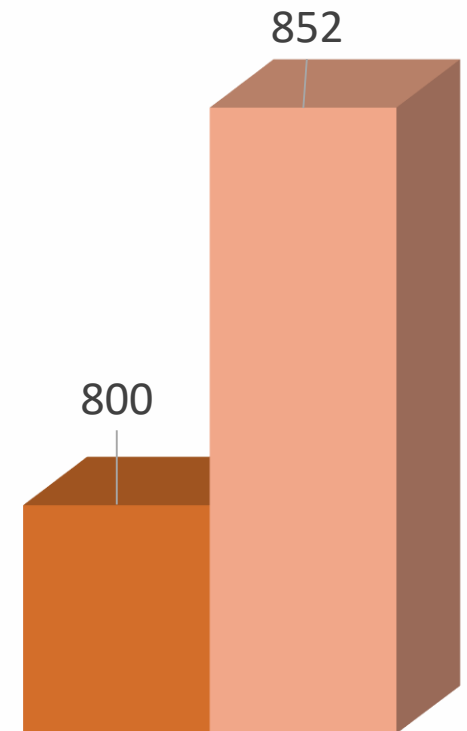
SERVICIOS	CATEGORÍA	A	B	CONVENIOS	TOTAL
29 Cultura – Cine y Teatro	# veces usado I Trimestre 2022	753	49	50	852
	# veces usado I Trimestre 2021	0	0	0	0
	% Focalización	88,38%	5,75%	5,87%	100,00%
	Variación	100%	100%	100%	100%

Durante el primer trimestre de 2022 el servicio de Cultura – Cine y Teatro, presentó cobertura de 852 personas atendidas y durante el mismo trimestre de 2021 no hubo atención en este servicio.

La focalización para las categorías A y B, correspondió al 88,38% y 5,75% respectivamente y convenios en un 5.87%.

DIA DE LA MUJER

Eventos culturales para disfrutar en familia como la puesta en escena de CALIENTE CALIENTE, un grato espacio para conmemorar el día de la mujer el cual se desarrollo en los Araguatos C.R, permitiendo la participación de más de 800 asistentes.






Turismo

SERVICIOS	CATEGORÍA	A	B	C	D	TOTAL
34 Turismo – Paquetes Turísticos	# veces usado I Trimestre 2022	18	2	0	0	20
	# veces usado I Trimestre 2021	0	0	0	0	0
	% Focalización	90%	10%	0,00%	0,00%	100%
	Variación	100%	100%	0%	0%	100%

Durante el primer trimestre de 2022 el servicio de Turismo – Paquetes Turísticos, presentó cobertura de 20 personas atendidas y durante el mismo trimestre de 2021 no hubo atención en este servicio. La diferencia se presenta debido a que el año pasado no se ofertó este servicio en este trimestre.

La focalización para las categorías A y B, correspondió al 90% y 10% respectivamente.

RUMBO A TAME



Rumbo a Tame una actividad turística que permite disfrutar de los paisajes del Departamento de Arauca permitiendo una sana integración y participación para los afiliados a la Caja.

■ PROYECTADO ■ EJECUTADO





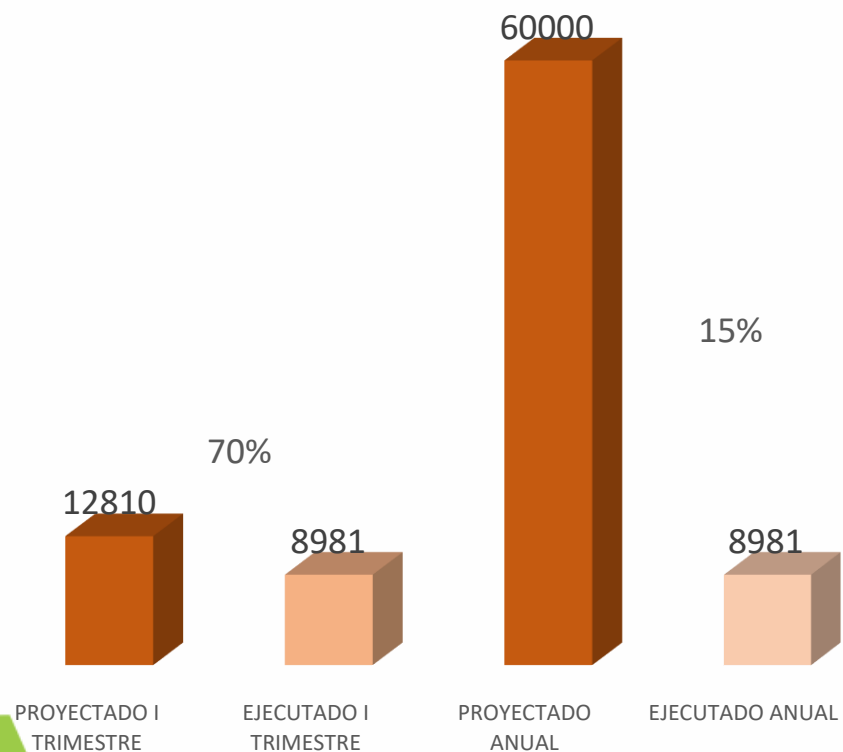
Comfiar
Sabemos lo que quieres



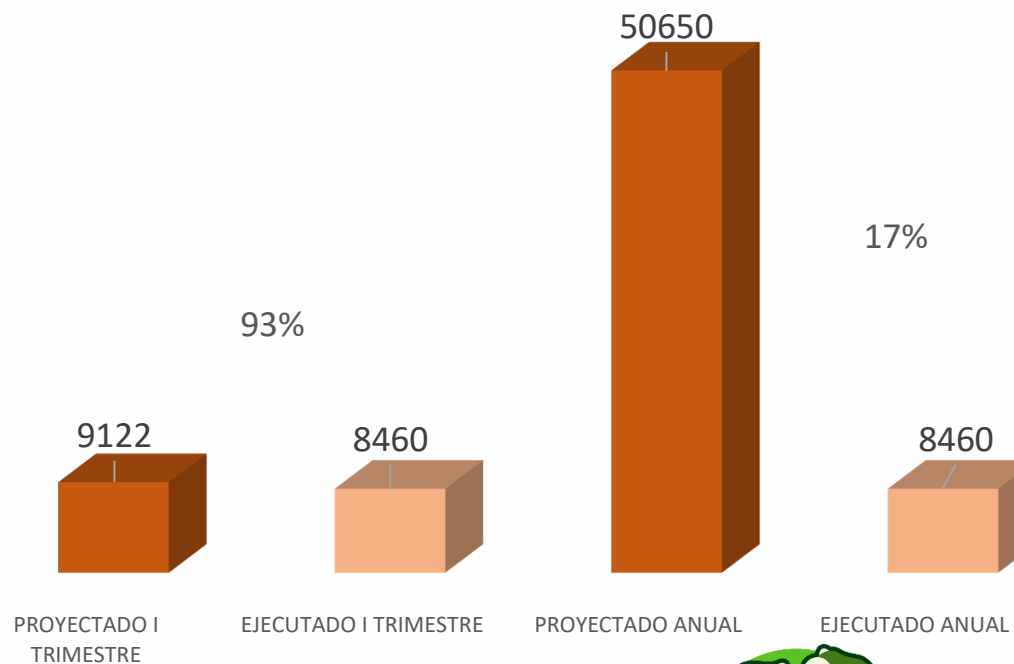
los
araguatos
Centro recreacional

N°	NOMBRE	LOS ARAGUATOS CENTRO RECREACIONAL 2022					
	INDICADOR	PROYECTADO I TRIMESTRE	EJECUTADO I TRIMESTRE	% EJECUCIÓN TRIMESTRAL	PROYECTADO ANUAL	EJECUTADO ANUAL	% EJECUTADO ANUAL
1	Personas atendidas en los Araguatos Centro Recreacional Comfiar	12810	8981	70%	60000	8981	15%
2	Personas atendidas en la piscina del CR los Araguatos Centro Recreacional Comfiar	9122	8460	93%	50650	8460	17%
3	Alquiler de espacios deportivos y recreativos (Cancha sintetica, Cancha Futbol 7, Cancha Voley Playa, Cancha Tejo, Bolos Criollos, y bolirana)	429	283	67%	1740	283	16%
4	Alquiler de espacios festejos CR	10	20	200%	52	20	38%
5	Personas que hacen uso del servicio PASADIA	57	88	154%	320	88	28%

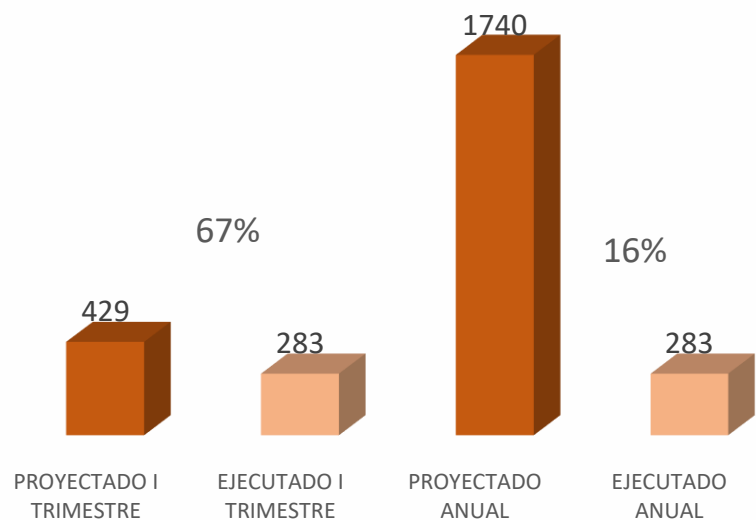
Personas atendidas en los Araguatos Centro Recreacional Comfiar



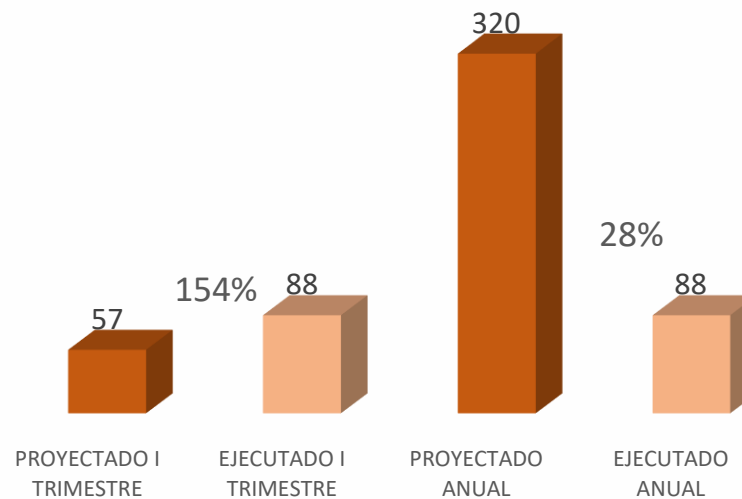
Personas atendidas en la piscina del CR los Araguatos Centro Recreacional Comfiar



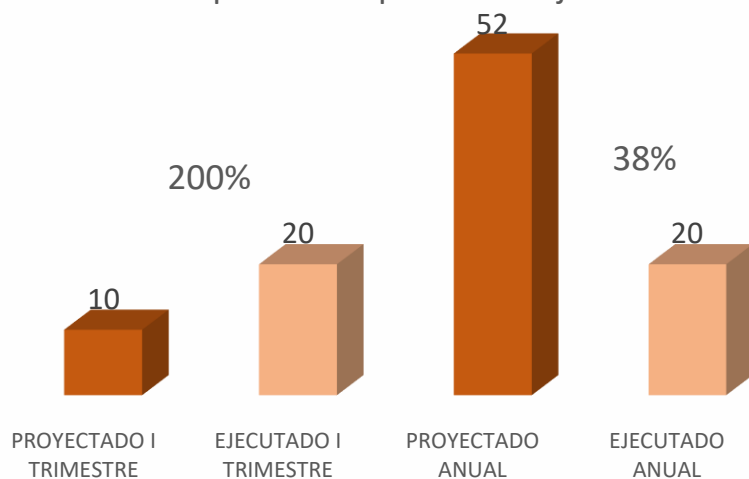
Alquiler de espacios deportivos y recreativos (Cancha sintética, Cancha Fútbol 7, Cancha Vóley Playa, Cancha Tejo, Bolos Criollos, y Bolirana)



Personas que hacen uso del servicio PASADIA



Alquiler de espacios festejos CR




VARIACION DEL SERVICIO RECREACION – CENTROS RECREACIONALES

La variación presentada del primer trimestre del año 2022 frente al mismo periodo del año anterior fue de un -16,31%.

	Categoría	A	B	C	D	ALIANZA CATEGORÍA A	ALIANZA CATEGORÍA B	EMPRESARIAL	Total
23 Recreación - Centros Recreacionales	# Personas Acumulado Trim	7.449	1.365	42	138	0	0	7	9.001
	# Personas (año anterior)	9.129	1.315	39	243	14	15	0	10.755
	% Focalización	82,76%	15,16%	0,47%	1,53%	0,00%	0,00%	0,08%	100%
	Variación	-18,40%	3,80%	7,69%	-43,21%	-100,00%	-100,00%	100,00%	-16,31%

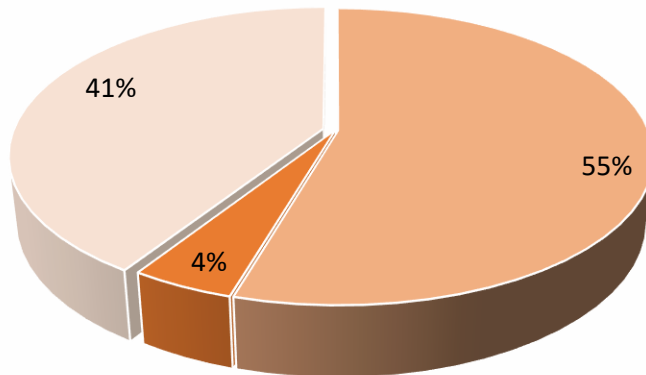
INGRESO ARAGUATOS CENTRO RECREACIONAL

Durante el primer trimestre del año 2022, cumpliendo con los protocolos de Bioseguridad y aforos permitidos, ingresaron 8.981 Personas a los Araguatos Centro Recreacional, con un cumplimiento del 70% de lo proyectado.



ALQUILER DE ESPACIO PARA FESTEJOS

Durante el primer trimestre del año 2022, se ofreció el servicios de Alquiler de espacios para festejos, con una atención de 20 alquileres alcanzando un 200% frente a la cobertura proyectada.



■ CATEGORIA A ■ CATEGORIA B ■ EMPRESARIA



ESCENARIOS DEPORTIVOS

En este primer trimestre del año 2022, acatando los protocolos de bioseguridad establecidos logramos atender 283 servicios de Alquiler de espacios deportivos.



SERVICIO DE PISCINA

Durante el primer trimestre del año 2022 se lograron atender 8,460 Personas en servicio de Piscina de los Araguatos Centro Recreacional Comfiar, siendo el 79 % afiliados categoría A.



PERSONAS QUE HACEN USO DEL SERVICIO PASADIA

La atención en el servicio del pasadía que ofrece el centro recreacional para el Primer Trimestre, alcanzo una cobertura de 88 personas alcanzando un porcentaje de cumplimiento del 154%, las cuales disfrutaron de un día diferente, en el que disfrutaron de los diferentes espacios que se tienen par el descanso y entretenimiento de los afiliados y comunidad en general.

	Categoría	EMPRESARIAL	Total
25 - Recreación - Pasadía	# Personas Acumulado Trim	88	88
	# Personas (año anterior)	0	0
	% Focalización	100,00%	100,00%
	Variación	100,00%	100,00%





Créditos

I TRIMESTRE SECCIÓN CRÉDITO 2022

N°	NOMBRE INDICADOR	PROYECTADO I TRIMESTRE	EJECUTADO I TRIMESTRE	% EJECUCIÓN TRIMESTRAL	PROYECTADO ANUAL	EJECUTADO ANUAL	% EJECUCIÓN ANUAL
1	Creación de Convenios de Libranza	7	7	100%	25	7	28%
2	Créditos Colocados	58	42	72%	280	42	15%

I TRIMESTRE SECCIÓN CRÉDITO 2022

N°	NOMBRE INDICADOR	PROYECTADO I TRIMESTRE	EJECUTADO I TRIMESTRE	% EJECUCIÓN TRIMESTRAL	PROYECTADO ANUAL	EJECUTADO ANUAL	% EJECUCIÓN ANUAL
3	Sostenibilidad Financiera	\$ 91.195.803	\$ 114.563.995	126%	\$ 364.783.212	\$ 114.563.995	31%
4	Cartera en etapa administrativa y pre jurídica	Mantenerla en 2%	1,61%	125%	Mantenerla en 2%	1,61%	125%
5	Cartera Global	Disminuirla en 3%	Disminuyó 2,16%	72%	Disminuirla 3%	2,16%	72%

El monto total de créditos otorgados durante el primer trimestre de 2022 fue de \$365.775.617 que en relación con los \$515.844.329 otorgados en el primer trimestre de 2021 indican una diferencia del -29,09%.

CATEGORÍA	MONTO 2022	MONTO (TRIMESTRE AÑO ANTERIOR)	VARIACIÓN MONTO
A	\$ 215.616.966	\$ 358.095.663	-39,8%
B	\$ 81.000.000	\$ 146.252.050	-44,62%
C	\$ 69.158.651	\$ 11.496.616	501,56%
TOTAL	\$ 365.775.617	\$ 515.844.329	-29,09%

Durante el primer trimestre del 2022 se otorgaron 42 créditos mientras que en el primer trimestre de 2021 se otorgaron 78 nuevos créditos.

La focalización para las categorías A y B correspondió al 73,81% y al 19,05% respectivamente y para la categoría C fue de 7,14%.

CATEGORÍA	CANTIDAD TRIMESTRE	CANTIDAD (TRIMESTRE AÑO ANTERIOR)	% FOCALIZACIÓN	VARIACIÓN CANTIDAD
A	31	61	73,81%	-49,18%
B	8	15	19,05%	-46,67%
C	3	2	7,14%	50,00%
TOTAL	42	78	100,00%	-46,15%

POBLACIÓN ATENDIDA


EL 92.86% DE LOS CRÉDITOS COLOCADOS CORRESPONDEN A LAS CATEGORÍA A Y B



LÍNEA DE CRÉDITO	EJECUCIÓN CANTIDAD I TRIMESTRE 2022			
	A	B	C	TOTAL
RECURSOS PROPIOS	30	8	2	40
PATRIMONIO AUTONOMO	1	0	1	2
TOTAL	31	8	3	42

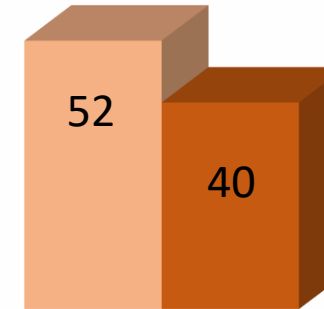
LÍNEA DE CRÉDITO	EJECUCIÓN CANTIDAD I TRIMESTRE 2022			
	A	B	C	TOTAL
RECURSOS PROPIOS	\$ 205.121.958	\$ 81.000.000	\$ 57.000.000	\$ 343.121.958
PATRIMONIO AUTONOMO	\$ 10.495.008	\$ 0	\$ 12.158.651	\$ 22.653.659
TOTAL	\$ 215.616.966	\$ 81.000.000	\$ 69.158.651	\$ 365.775.617

PROYECCIÓN Y EJECUCIÓN RECURSOS PROPIOS I TRIMESTRE 2022



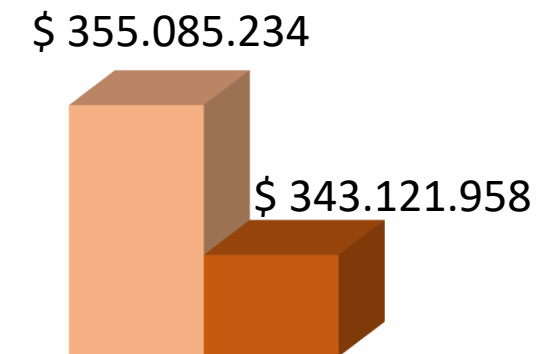
R.P. I TRIMESTRE 2022		
	Accesibilidad	Valor Colocación
PROYECTADO	52	\$ 355.085.234
EJECUTADO	40	\$ 343.121.958
PORCENTAJE	77%	97%

ACCESIBILIDAD



■ PROYECTADO ■ EJECUTADO

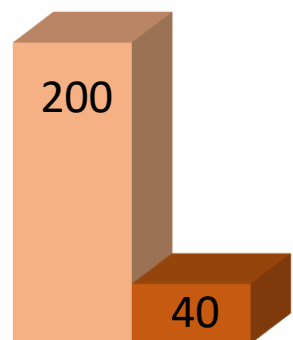
COLOCACIÓN



■ PROYECTADO ■ EJECUTADO

PROYECCIÓN Y EJECUCIÓN RECURSOS PROPIOS 2022

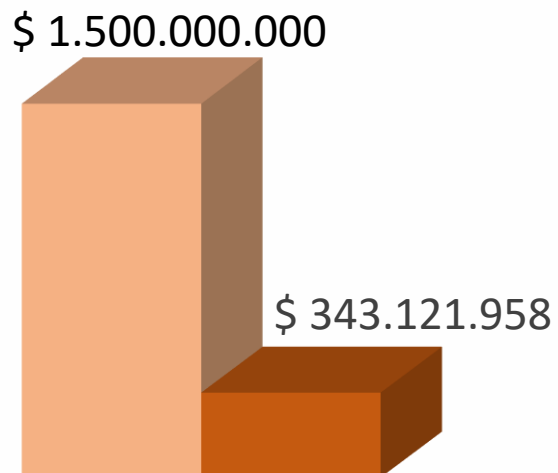
ACCESIBILIDAD



PROYECTADO

EJECUTADO

COLOCACIÓN



PROYECTADO

EJECUTADO

R.P 2022		
	Accesibilidad	Valor Colocación
PROYECTADO	200	\$ 1.500.000.000
EJECUTADO	40	\$ 343.121.958
PORCENTAJE	20%	23%



CRÉDITOS EN ETAPA JURÍDICA

	SIN VENCER	VENCIDO	TOTAL	%
JURÍDICA	\$ 65.989.311	\$ 307.455.168	\$ 373.444.479	13,17%
CRÉDITOS	\$ 1.923.185.286	\$ 37.482.233	\$ 1.960.667.519	1,61%
TOTAL	\$ 1.989.174.597	\$ 344.937.401	\$ 2.334.111.998	14,78%

I TRIMESTRE 2022			
CARTERA 31-12-2021	CARTERA TRASLADADA A JURIDICA I TRIMESTRE	RECUPERADO I TRIMESTRE 2022	CARTERA PRIMER TRIMESTRE 31-03-2022
\$ 381.696.487	\$ 0	\$ 8.252.008	\$ 373.444.479

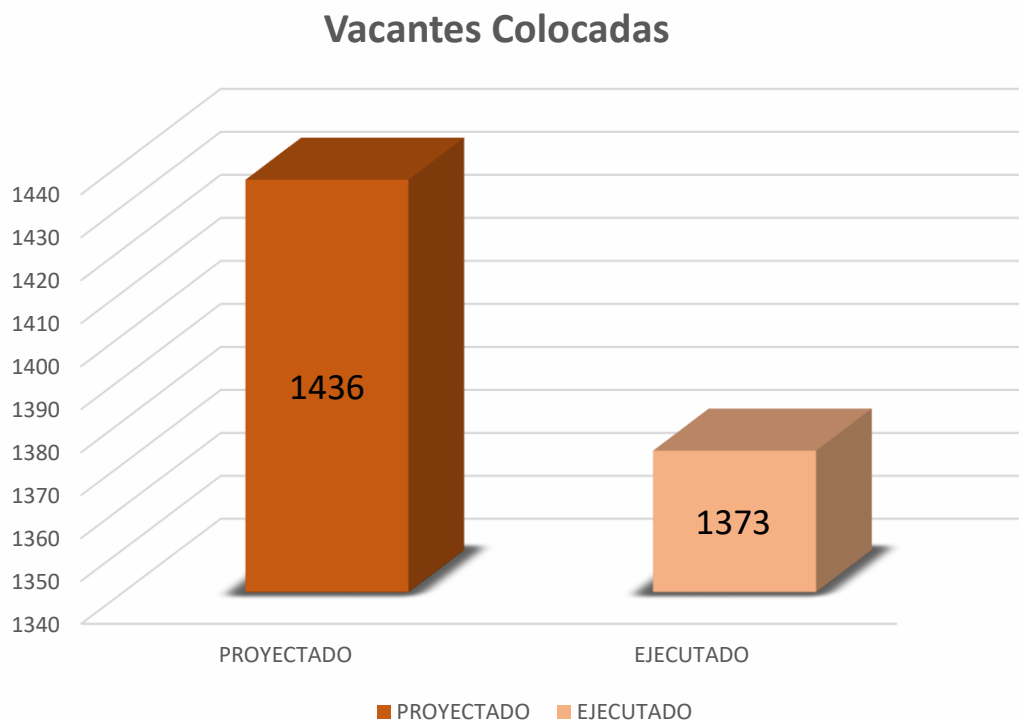




Servicio de Empleo

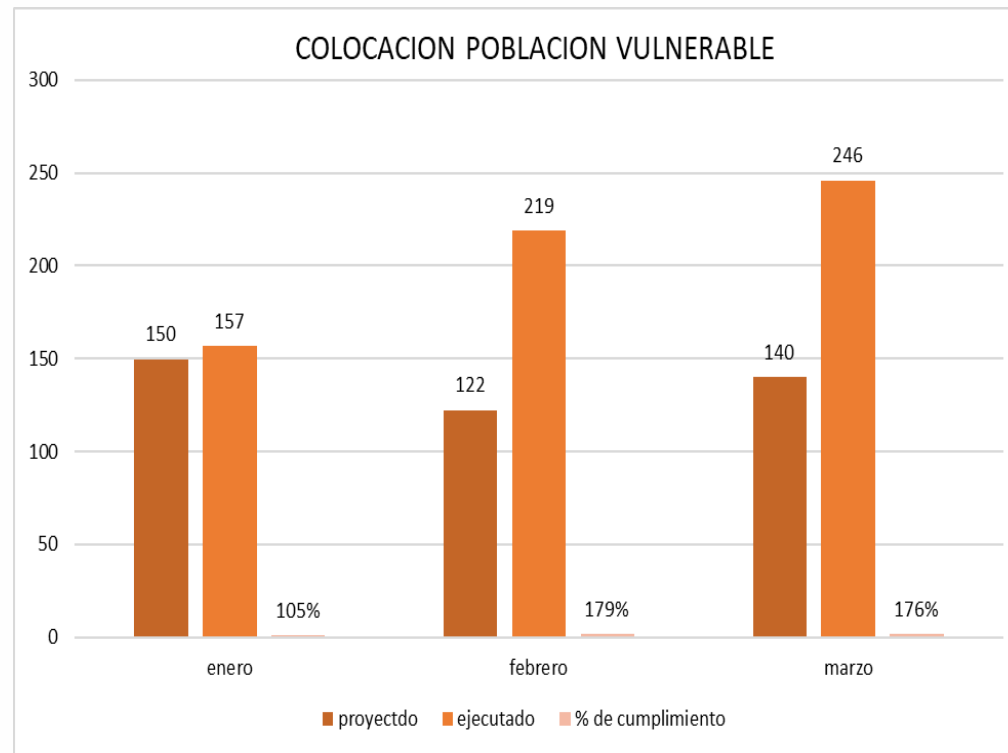
Vacantes Colocadas

Las vacantes colocadas a través de la Agencia de Gestión y Colocación de Empleo tiene establecido como objetivo principal alcanzar el 60% de las vacantes publicadas, definiendo para el primer trimestre una meta de 1436 vacantes colocadas, de las cuales se alcanzo un porcentaje de ejecucion del 96%, que representa 1373 vacantes.

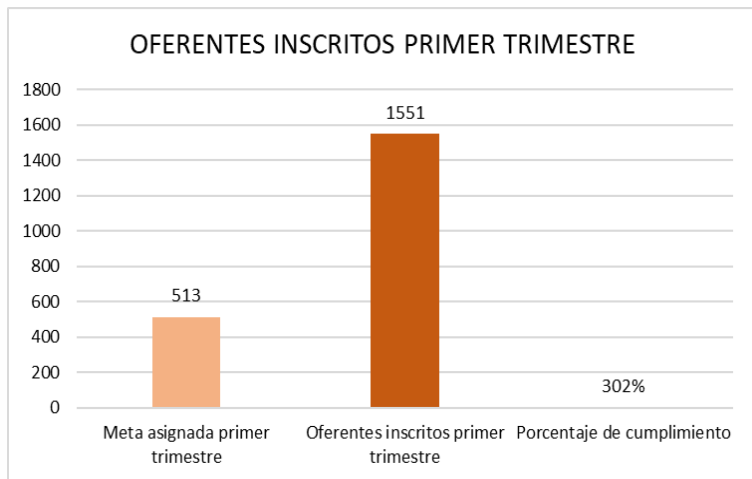


META DE GESTIÓN Y COLOCACIÓN -INCLUSIÓN

La meta de la Agencia de Gestión y Colocación de Empleo para buscadores en condición de vulnerabilidad es del 30% de las vacantes ocupadas (412); sin embargo, para el primer trimestre hubo un total de 622 colocados, arrojando un porcentaje de 151% como meta de cumplimiento.

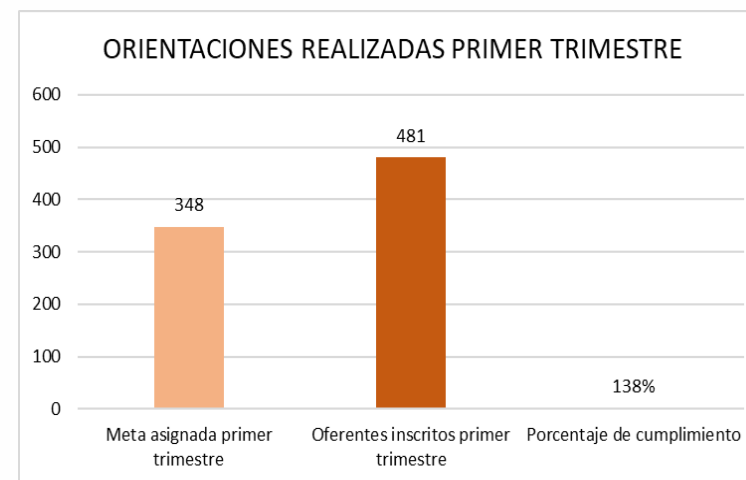


Ruta de Empleabilidad I Trimestre



La meta asignada para oferentes inscritos trimestralmente corresponde a (513), aún así, para el primer trimestre se logró el registro de (1.551) oferentes, arrojando un 302% como meta de cumplimiento.

La meta asignada en orientaciones de manera trimestral corresponde a (348), sin embargo, para el primer trimestre se logró un total de (481) orientaciones, arrojando un 138% como meta de cumplimiento.



COMPARATIVO I TRIMESTRE 2021 – I TRIMESTRE 2022

SECCION	CANTIDAD	OFERENTES COLOCADOS
Agencia de Gestión y colocación de Empleo	N° personas I trimestre 2021	769
	N° personas I trimestre 2022	1373
	Variación	78,54%

Durante el I trimestre de 2022 la Agencia de Gestión y Colocación de Empleo, presentó cobertura de colocación de 1373 buscadores y durante el I trimestre de 2021 fueron colocados 769 oferentes, arrojando un 78% de ascenso en el proceso de Gestión y Colocación.

ACTIVIDADES UNIDAD MOVIL I TRIMESTRE

De acuerdo a las actividades programadas en el primer trimestre, la unidad móvil se desplazó por diferentes sectores del departamento de Arauca, llevando a los buscadores de empleo los servicios ofertados por la Agencia de Gestión y Colocación. En el municipio de Arauca se desarrollaron actividades articuladas con las siguientes entidades:

Gobernación de Arauca, Alcaldía de Arauca, y Unidad Administrativa Especial para la Atención y Reparación Integral a las Víctimas, apoyando las jornadas de bienestar laboral con los trabajadores, y brindando acompañamiento en los procesos de la ruta de empleabilidad a la comunidad del sector Monserrate y población víctima del conflicto armado.



ACTIVIDADES UNIDAD MOVIL I TRIMESTRE

De igual manera, se asistió a la invitación realizada por Emserpa en el sector Villa Luz, a fin de dar a conocer a la comunidad los beneficios recibidos mediante el registro en la Agencia de empleo.



GESTIÓN DE LA AGENCIA DE EMPLEO I TRIMESTRE

La Agencia de Gestión y Colocación de Empleo viene realizando Alianzas con la fundación FUNSOMET, proceso de registro de hojas de vida, taller de orientación ocupacional a jóvenes entre 18 a 28 años en el marco del programa SACÚDETE el cual es una estrategia del gobierno nacional que busca inspirar y transformar el entorno de los jóvenes.




La Agencia de Gestión y Colocación de Empleo, a través de la caja de compensación realiza gestión para lograr alianzas estratégicas que permitan el desarrollo empresarial, con programas para el fortalecimiento y desarrollo de capacidades empresariales, en convenio con SIERRACOL .




La Agencia de Gestión y Colocación de Empleo viene gestionando con la Fundación Educativa Obrera "FUNEDO" a través en un memorando de entendimiento una alianza estratégica que permita fortalecer la ruta de empleabilidad a los estudiantes de esta institución.

OTRAS ACTIVIDADES REALIZADAS EN EL I TRIMESTRE





SARAVENA : En el barrio los tronquitos la Agencia de Gestión y Colocación de Empleo realizo jornada de registro de hojas de vida y capacitación de la plataforma de la Unidad del Servicio Publico de Empleo.




Participación en actividades de promoción y prevención de la salud, con los funcionarios administrativos y docentes de las instituciones Educativas de la secretaria de Educación del Municipio de Arauca.





La Agencia de Gestión y Colocación de Empleo viene promoviendo talleres en diferentes empresas del municipio de Arauca con el fin de fortalecer las habilidades personales y sociales específicas que requieren en su trabajo, lo cual contribuye a mejorar el desempeño de la organización.

Acompañamiento a la Organización de los Estados Iberoamericanos OEI mediante visitas a las empresas vinculadas al convenio No. 103 “Estrategia Integral de Inclusión Laboral para las Víctimas del Conflicto Armado”





Fosfec

INDICADORES DE GESTION

N°	NOMBRE	I TRIMESTRE FOSFEC 2022					
	INDICADOR	PROYECTADO I TRIMESTRE	EJECUTADO I TRIMESTRE	% EJECUCIÓN TRIMESTRAL	PROYECTADO ANUAL	EJECUTADO ANUAL	% EJECUTADO ANUAL
1	ASIGNACIÓN DE BENEFICIOS DEL SEGURO AL DESEMPLEO	136	188	138%	518	188	36%
2	FORMACIÓN ACADÉMICA PARA LA REINSERCIÓN LABORAL VIGENCIA ACTUAL	80	70	88%	440	70	16%
3	FORMACIÓN ACADÉMICA PARA LA REINSERCIÓN LABORAL VIGENCIA ANTERIOR	28	57	203%	154	57	37%

N°	NOMBRE	I TRIMESTRE FOSFEC 2022					
	INDICADOR	PROYECTADO I TRIMESTRE	EJECUTADO I TRIMESTRE	% EJECUCIÓN TRIMESTRAL	PROYECTADO ANUAL	EJECUTADO ANUAL	% EJECUTADO ANUAL
4	PROCESOS DE FORMACION ENFOCADOS AL EMPRENDIMIENTO Y ASOCIATIVIDAD	2	3	150%	11	3	27%
5	SATISFACCION DE LOS BENEFICIARIOS ASIGNADOS Y/O CAPACITADOS	192	190	99%	192	190	99%
6	EJECUCIÓN DE APROPIACIÓN EN PRESTACIONES ECONÓMICAS Y CAPACITACIÓN	\$689.832.748	\$810.662.964	118%	\$689.832.748	\$810.662.964	118%

BENEFICIOS OTORGADOS I TRIMESTRE 2022






PAGO DE LOS BENEFICIOS

Fondo de Solidaridad de Fomento al Empleo y Protección al Cesante

- Pago de los beneficios por transferencia económica y cuota monetaria.

▶ Del 25 al 31 de marzo de 2022

Reclamar en:



Informes:
PBX: 607 8858000 Ext 220 - 217
Celular 3183353151

POSTULADOS AL SUBSIDIO AL DESEMPLEO

348 postulaciones recibidas para el subsidio al desempleo en el Departamento durante el PRIMER Trimestre 2022.

MES	CANTIDAD
ENERO	116
FEBRERO	105
MARZO	127
TOTAL	348



SUBSIDIOS AL DESEMPLEO ASIGNADOS

La asignación total fue de 188, distribuidas en los meses del trimestre de acuerdo al recurso disponible.

ASIGNACION DEL I TRIMESTRE	
MES	CANTIDAD
ENERO	80
FEBRERO	49
MARZO	59
TOTAL	188



RECURSOS ASIGNADOS



I TRIMESTRE 2022				
BENEFICIOS	VALOR ASIGNADO			TOTAL
	ENERO	FEBRERO	MARZO	
SALUD	\$ 30.125.000	\$ 18.375.000	\$ 21.875.000	\$ 70.375.000
PENSION	\$ 38.560.000	\$ 23.520.000	\$ 28.000.000	\$ 90.080.00
CUOTA MONETARIA	\$ 15.695.036	\$ 10.434.528	\$ 13.381.316	\$ 39.510.880
TRANSFERENCIA	\$ 156.000.000	\$ 98.000.000	\$ 117.333.332	\$ 371.333.332
TOTAL	\$ 240.380.036	\$ 150.329.528	\$ 180.589.648	\$ 571.299.212

COMPONENTE CAPACITACIONES

Mes	Programa de formación	Numero de Beneficiarios capacitados
FEBRERO	C50H ATENCION AL CLIENTE + S08H USO DE REDES SOCIALES - PRESENCIAL	29
MARZO	C50H ATENCION AL CLIENTE + S08H MARKETING PERSONAL - PRESENCIAL	35
	C50H ATENCION AL CLIENTE + S08H MARKETING PERSONAL - SINCRONICO	44
	C50H MERCADEO Y VENTAS + S08H MARKETING DIGITAL - SINCRONICO	19
TOTAL CAPACITADOS		127



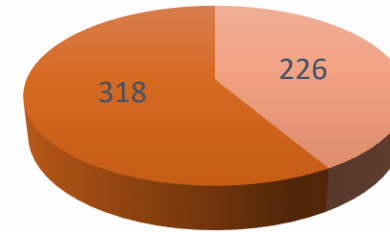




CIUDADELA COMFIAR

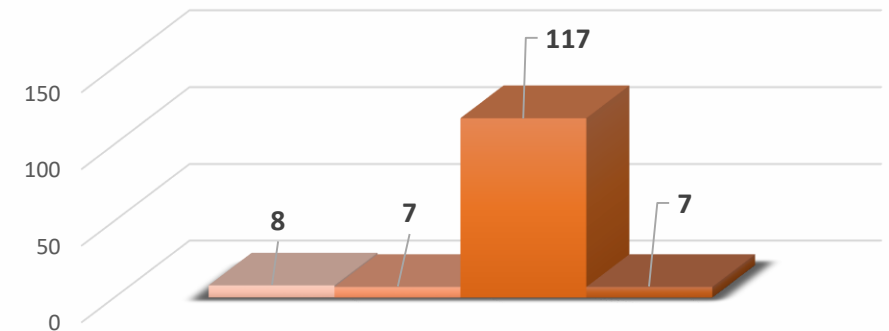


Asignación de Subsidios Ciudadela Comfiar



■ SUBSIDIOS POR ASIGNAR ■ SUBSIDIOS ASIGNADOS

Postulaciones y asignación Proyectos Integrales



■ PROYECTADO I TRIMESTRE ■ EJECUTADO I TRIMESTRE
■ PROYECTADO ANUAL ■ EJECUTADO ANUAL

SUBSIDIOS ASIGNADOS

En el primer trimestre del año 2022, la Caja de Compensación Familiar de Arauca, continua con la convocatoria del Subsidio Familiar de Vivienda en la modalidad de Vivienda Nueva; se recibieron 7 nuevas postulaciones para Ciudadela Comfiar, que se efectuaron en el marco del Programa de Vivienda para Proyectos Integrales, suscrito entre la Caja de Compensación Familiar de Arauca COMFIAR, COMPENSAR, COLSUBSIDIO Y CAFAM. Obteniendo igual numero de asignaciones.



POSTULACIONES Y
ASIGNACIONES



ENTREGA DE APARTAMENTOS CIUDADELA COMFIAR






En el primer trimestre del año 2022, se realizó la entrega de un Apartamento del proyecto Ciudadela Comfiar



LEGALIZACIÓN DE SUBSIDIOS

En el primer trimestre del año en curso, se legalizaron y pagaron DOS (2) subsidios asignados por la Corporación, para las diferentes modalidades de Vivienda, los cuales se encuentran en las siguientes actas:

ACTA DE ASIGNACION	MODALIDAD	NUMERO DE SUBSIDIOS	VALOR DE SUBSIDIO
078 de 2016-1167561 de 2020	CONSTRUCCION EN SITIO PROPIO	2	\$ 24.820.380
	MEJORAMIENTO	0	\$ 0



ALBA LLANERA TAME



SUBSIDIOS ASIGNADOS



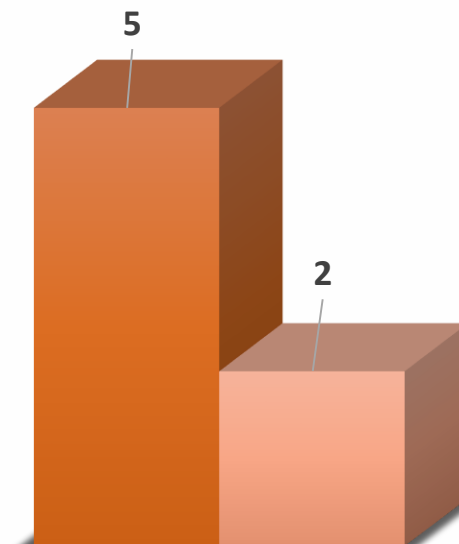
POSTULACIONES
ASIGNACIONES

En el primer trimestre del año 2022 la Caja de Compensación Familiar de Arauca, en el marco del Programa de Vivienda para Proyectos Integrales, suscrito entre la Caja de Compensación Familiar de Arauca COMFIAR, Compensar, Colsubsidio y Cafam, se realizó la asignación de subsidios de vivienda FOVIS donde dos (2) de nuestros afiliados postulados cumplieron con los requisitos para ser beneficiarios al subsidio y le fue asignado el subsidio a igual cantidad.

PROYECTO ALBA LLANERA

- Durante el primer trimestre se realizaron 2 postulaciones, de las cuales, se asignaron 2 subsidios.
- Contamos con el convenio de asociación, signado con El Consorcio Alba Llanera, lo cual nos permite un avance en la ejecución de vivienda, logrando llegar a la preparación, replanteo, cimentación y construcción de los primeros niveles de la primera etapa, la cual contempla la construcción de 21 unidades de vivienda a ser terminadas en el segundo trimestre de 2022
- En la actualidad, contamos con NOVENTA Y UN (91) negocios tramitados en las diferentes etapas, consiguiendo así el punto de equilibrio para la construcción de la primera etapa del proyecto

Postulaciones y asignación Proyectos Integrales TAME



■ PROYECTADO I TRIMESTRE ■ EJECUTADO I TRIMESTRE



LAURELES ETAPA II CONVENIO 313 DE 2013

En desarrollo del Convenio de Asociación 313 de 2013, suscrito con el Departamento de Arauca, Esta Corporación, siguiendo las instrucciones técnicas y presupuestales suministradas por el ente territorial ha adelantado el proceso de selección y contratación de las obras que dieron origen al contrato de obra que a continuación se relaciona:

CONTRATO DE OBRA N°	308 DE 2021
OBJETO	CONSTRUCCION DE SOLUCIONES DE VIVIENDA NUEVA NUCLEADA EN EL MUNICIPIO DE ARAUCA, CORRESPONDIENTE AL PROYECTO DENOMINADO – LAURELES ETAPA II .
CONTRATISTA	CONSORCIO VIVIENDAS LAURELES 2
NIT.	901.485.531-9
VALOR	\$ 6.577.316.974,28
FECHA DE LEGALIZACION	Dieciocho (18) de mayo de 2021
PLAZO DE EJECUCION	Quince (15) Meses
FECHA DE INICIO	Primero (01) de junio de 2021
FECHA TERMINACION	Treinta y uno (31) de agosto del 2022

LAURELES ETAPA II CONVENIO 313 DE 2013

A fecha corte 31 de marzo, el avance de obra se encuentra al 65.05%, lo cual permite un avance significativo dadas las condiciones de adversas durante el periodo de ejecución (Invierno, paro nacional y corte de energía).

La obra no cuenta con suspensiones, lo genera un rendimiento constante y el cumplimiento al plan de ejecución en un porcentaje importante.



LAURELES ETAPA II CONVENIO 313 DE 2013





OTRAS GESTIONES

CONTRATO DE OBRA 016F- 2022ETC FILIPINAS

Estudios, diseños y construcción necesaria para la ejecución de los subsidios familiares de vivienda rural bajo la modalidad de vivienda nueva en especie para el desarrollo del proyecto de vivienda de interés social rural, en el antiguo espacio territorial de capacitación y reincorporación (antiguo ETCR) de filipinas, ubicado en el municipio de Arauquita, departamento de Arauca, en cumplimiento del componente de habitabilidad y vivienda previsto en la ruta de reincorporación, con el cual se otorgará una solución habitacional permanente a los ex integrantes de las FARC- EP y sus familias

Este contrato fue licitado y adjudicado al Consorcio Antiguo ETCR FILIPINAS 2022, luego de superar el proceso de calificación y cumplimiento de los requisitos mínimos exigidos por el Ministerio de Vivienda Ciudad y Territorio, a través de FIDUAGRARIA.

CONTRATO DE OBRA N°	016F- 2022
OBJETO	CONSTRUCCION DE SOLUCIONES DE VIVIENDA NUEVA NUCLEADA EN LA VEREDA FILIPINAS DEL MUNICIPIO DE ARAUQUITA, ANTIGUO ETCR. SE CONSTRUIRA UN TOTAL DE 187 UNIDADES DE VIVIENDA
CONTRATISTA	CONSORCIO ANTIGUO ETCR FILIPINAS 2022
NIT.	901.566.360-4
VALOR	\$ 16.830.000.000,00
FECHA DE LEGALIZACION	Dieciocho (18) de febrero de 2022
PLAZO DE EJECUCION	Doce (12) Meses
FECHA DE INICIO	Cuatro (04) de marzo de 2022
FECHA TERMINACION	Tres (03) de marzo de 2023

CONTRATO DE OBRA 016F- 2022ETC FILIPINAS

Estado actual

Actualmente nos encontramos en etapa de preparación, la cual contempla la ejecución del trabajo social, el modelo constructivo, la tipología de la unidad de vivienda y la implantación.

Nos encontramos frente a un avance de ejecución de actividades optimas y hemos sido objeto de reconocimiento por parte del Ministerio de Vivienda, en los comité de obra que se celebra cada viernes de manera virtual.



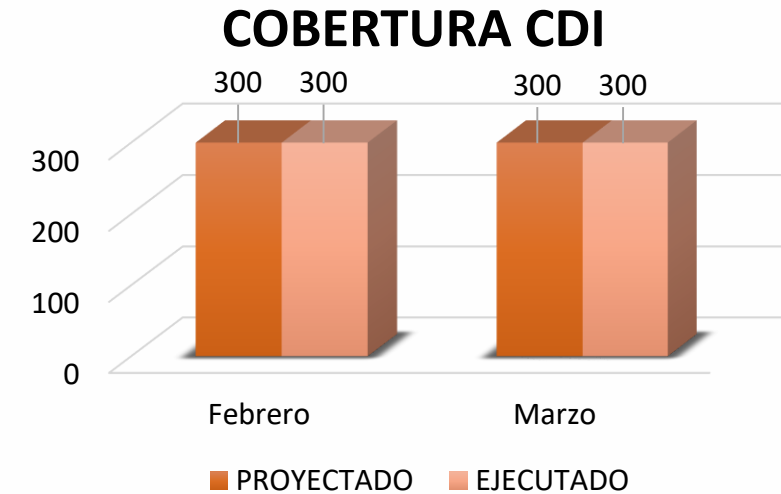




***Programas
Integrales***
CDI

SUSCRIPCIÓN CONTRATO DE APORTES 81000432022 ICBF

OBJETO CONTRACTUAL: Aunar esfuerzos para prestar los servicios de educación inicial en el marco de la atención integral, en Centros de Desarrollo Infantil CDI, de conformidad con el manual operativo, de la modalidad institucional, el lineamiento técnico para la atención a la primera infancia y las directrices establecidas por el ICBF, en armonía con la política de estado, para el desarrollo integral de la primera infancia de cero a siempre.



MUNICIPIO	MODALIDAD	POBLACIÓN
ARAUCA	CDI	300

PRESENTACIÓN PROYECTO UNIDOS POR LA NIÑEZ

OBJETIVO GENERAL: Contribuir al cumplimiento de la política pública de primera infancia mediante el desarrollo de actividades que promuevan el adecuado desarrollo integral, físico, social y emocional de niños y niñas en articulación con el Instituto Colombiano de Bienestar Familiar.

MODALIDAD : Institucional, Centro de desarrollo infantil - CDI



COBERTURA I TRIMESTRE ATENCIÓN INTEGRAL A LA NIÑEZ 2022				
N°	INDICADOR COBERTURA ATENCION INTEGRAL A LA NIÑEZ	PROYECTADO TRIMESTRE	EJECUTADO I TRIMESTRE	% EJECUCIÓN
1	COBERTURA	300	300	100%

Se da cumplimiento a la cobertura en el I trimestre del 2022, garantizando la educación inicial, cuidado y nutrición a niños y niñas menores de 5 años, en el marco de la Atención Integral a la Niñez.

SENSIBILIZACIÓN DEL 100% DE NIÑOS, EN SU ENTORNO FAMILIAR EN LA PROMOCIÓN DE SUS DERECHOS Y DEBERES.				
N°	INDICADOR COBERTURA PROYECTADA	COBERTURA EJECUTADA	EJECUTADO I TRIMESTRE	% EJECUCIÓN
1	300	300	300	100%

Se da cumplimiento a la cobertura en el I trimestre del 2022, generando espacios de trabajo con relación a las acciones ejecutadas de las familias, niños y niñas usuarios en el ámbito de los Derechos y Deberes mediante acciones lúdicas - pedagógicas.

Talleres de formación a familias

Paternidad protectora



Comprensiones



Consumo de Frutas y verduras



Que hacer pedagógico



ACTIVIDADES AIN I TRIMESTRE

Celebración fechas especiales

Día internacional de la mujer



Día del hombre



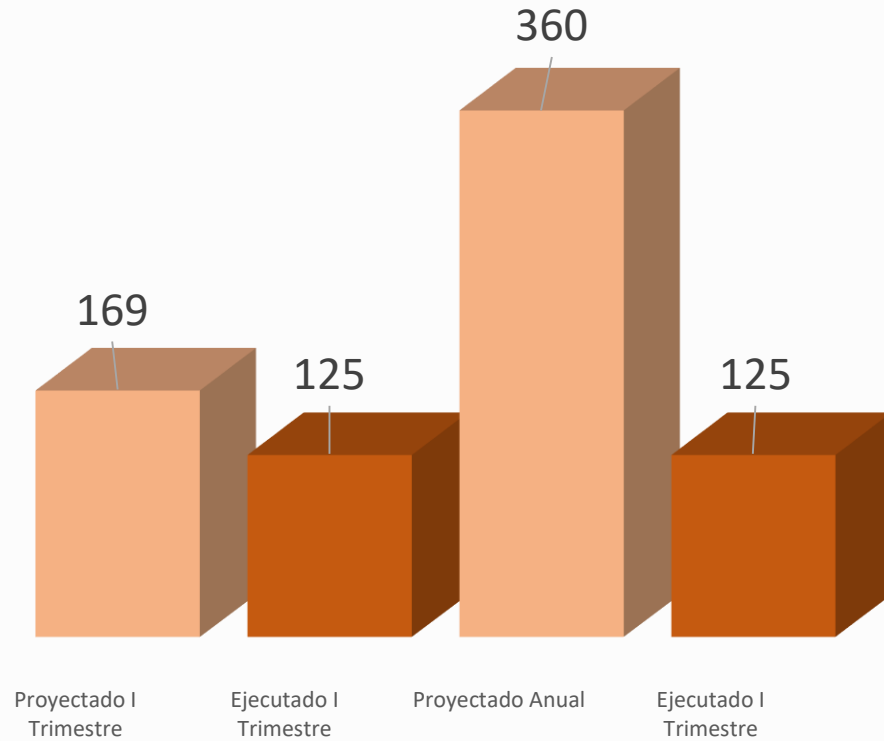
Día mundial del agua



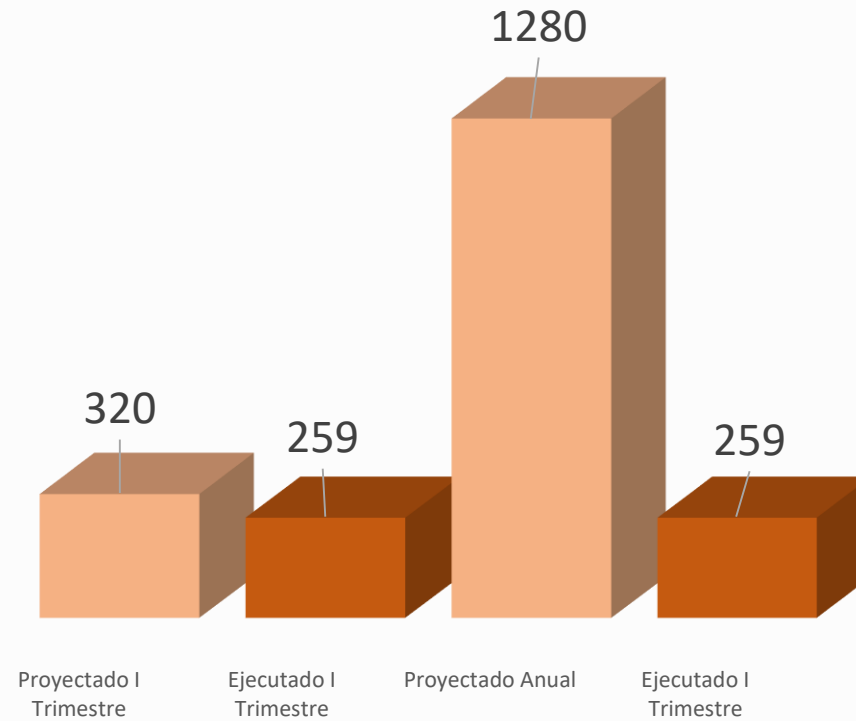


INDICADORES I TRIMESTRE 2022

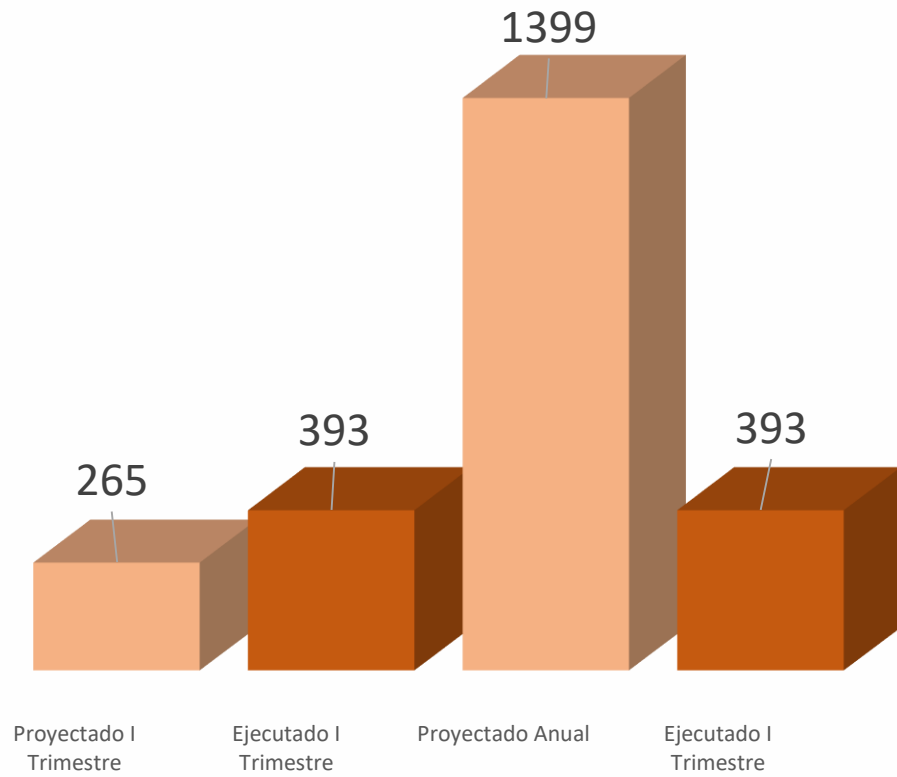
Técnicas Laborales por Competencia



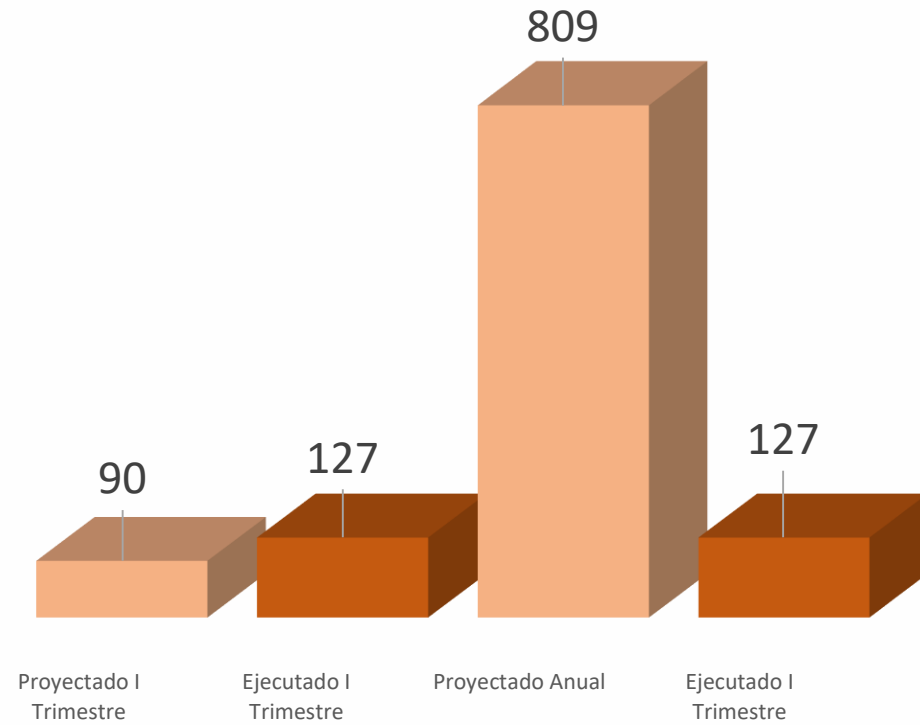
Portafolio NNAJ



Cursos y Talleres



Seminarios



SERVICIO EDUCATIVO (EDUCACIÓN INFORMAL SEMINARIOS)

Categoría	Fondos de Ley	Total
# veces usado Acumulado I Trimestre	127	127
# veces usado (I Trimestre Año Anterior)	124	124
% Focalización	23,92%	23,92%
Variación	2,42%	2,42%

El IFET en educación informal atendió 127 usos en el primer trimestre de 2022 y 124 en el mismo trimestre del año 2021, respectivamente representados con porcentaje en la categoría Fondos de ley conto con el 2,42% .

SERVICIO EDUCATIVO (EDUCACIÓN INFORMAL CURSOS Y PORTAFOLIO SERVICIOS NIÑOS, NIÑAS, ADOLESCENTES Y JOVENES)

Categoría	A	B	C	D	Fondos de Ley	Convenio	Total
# veces usado Acumulado I Trimestre	414	80	2	13	146	12	667
# veces usado (I Trimestre Año Anterior)	129	46	5	10	124	0	314
% Focalización	62,07%	11,99%	0,30%	1,95%	21,89%	1,80%	100,00%
Variación	220,93%	73,91%	-60,00%	30,00%	17,74%	100%	

El IFET en educación informal atendió 667 usos en el primer trimestre de 2022 y 314 en el mismo trimestre del año 2021, respectivamente representados con porcentaje en las diferentes categorías, así: A 220,93%, B 73,91%, C -60% y D 30%, la categoría Fondos de ley conto con el 17,74% .

SERVICIO EDUCATIVO (EDUCACIÓN PARA EL TRABAJO Y DESARROLLO HUMANO)

Categoría	A	B	C	D	Fondos de Ley	Total
# veces usado Acumulado I Trimestre	132	27	0	45	46	250
# veces usado (I Trimestre Año Anterior)	157	14	2	87	74	334
% Focalización	52,80%	10,80%	0,00%	18,00%	18,40%	100,00%
Variación	-15,92%	92,86%	-100,00%	-48,28%	-37,84%	-25,15%

El IFET en educación para el trabajo y desarrollo humano atendió, 250 usos en el primer trimestre 2022 y 334 en el mismo trimestre 2021. Las categorías A, B, C y D presentaron una cobertura del -15,92%, 92,86%, -100% y -48,28% respectivamente, para Fondos de ley -37,84%.

CURSOS DE GESTIÓN 2022

El IFET Comfiar inicia los cursos en modalidad presencial desarrollando en el I trimestre los siguientes cursos:

ARAUCA

- Curso 20 horas Información exógena
- Curso 20 horas Como cautivar nuevos clientes
- Curso 40 horas Nómina y facturación electrónica
- Curso de Natación
- Curso de Belleza

ARAUQUITA

- Curso 20 horas Nómina y facturación electrónica



SARAVENA

- Curso 20 horas Ingles
- Curso 20 horas Nómina y facturación electrónica

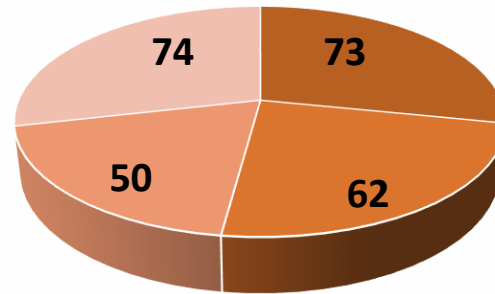
TAME

- Curso 20 horas Atención al Cliente



PROGRAMAS PARA NIÑOS, NIÑAS, JOVENES Y ADOLECENTES

En febrero se da inicio a las asesorías escolares en Lectoescritura y Matemáticas, en los municipios de Arauca, Arauquita, Saravena y Tame manteniendo el programa hasta el mes de marzo.



■ ARAUCA ■ ARAUQUITA ■ SARAVENA ■ TAME

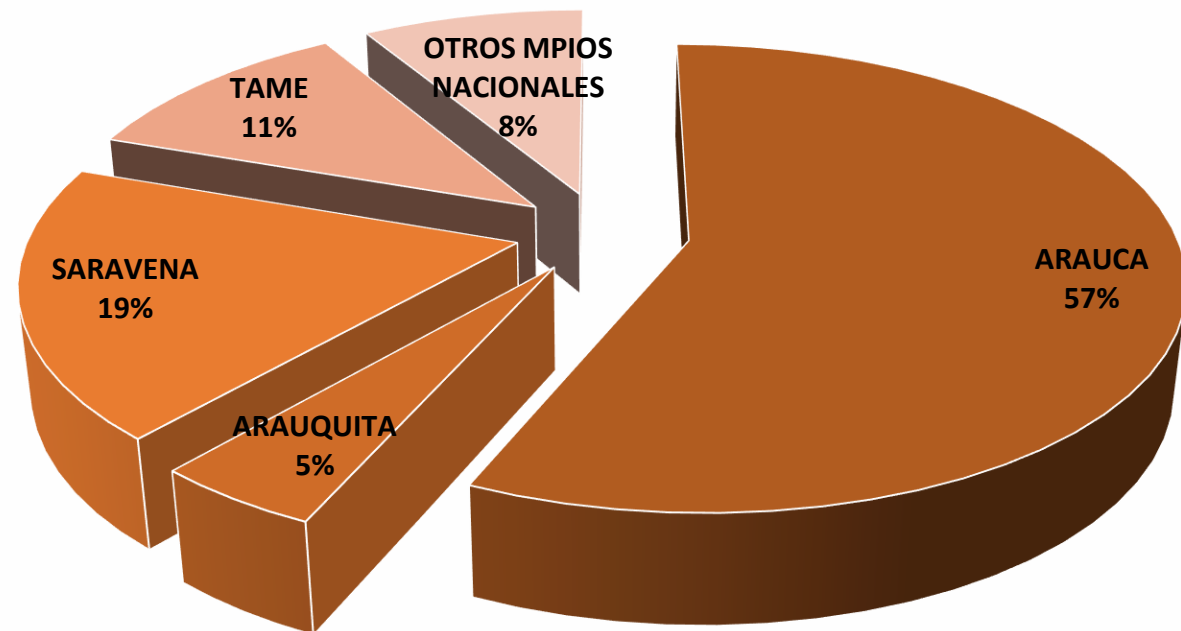
259 Niños, Niñas, Jóvenes y Adolescentes



CURSOS EMPRESARIALES I TRIMESTRE – FOSFEC

El IFET Comfiar atendió en el I trimestre del 2022, 127 personas pertenecientes a la población beneficiaria del FOSFEC con capacitaciones de cursos cortos 50 horas y seminarios de 08 horas en los diferentes municipios del departamento de Arauca y territorio nacional.


ARAUCA	72
ARAUQUITA	6
SARAVENA	24
TAME	14
OTROS MPIO NACIONALES	11
	127



■ ARAUCA ■ ARAUQUITA ■ SARAVENA ■ TAME ■ OTROS MPIO
NACIONALES

TÉCNICAS LABORALES POR COMPETENCIA IFET - COMFIAR

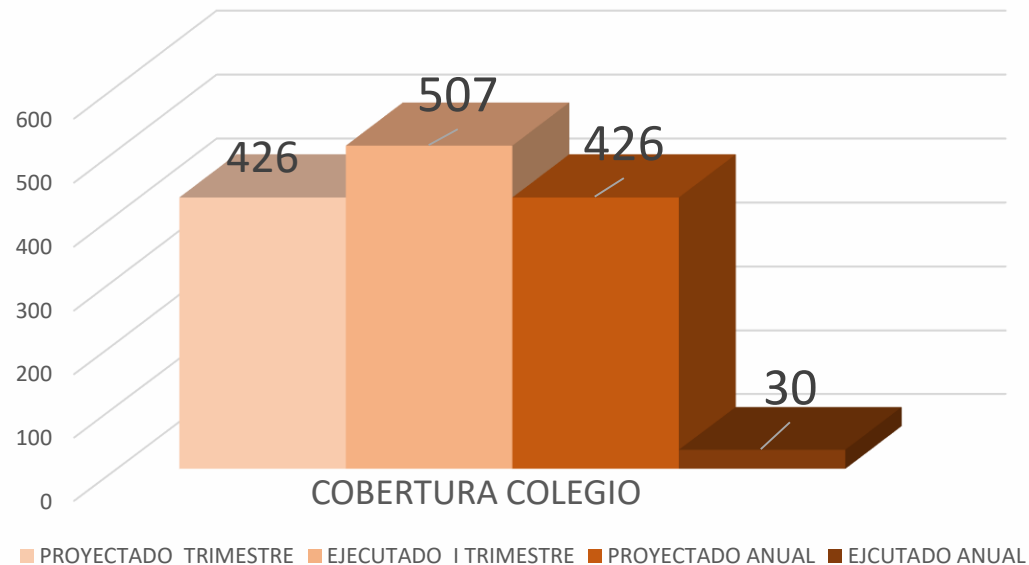
Se realiza la promoción y difusión de los programas académicos de las Técnicas laborales por competencia en los municipios de Arauca, Arauquita, Saravena y Tame, articulado con el Comunicaciones y Ventas, dando como resultado la apertura de tres (03) cohortes, dos (02) en el municipio de Arauca Auxiliar Administrativo y Auxiliar Contable y Financiero y una (01) cohorte en el municipio de Saravena en Auxiliar Administrativo





COBERTURA I TRIMESTRE 2022

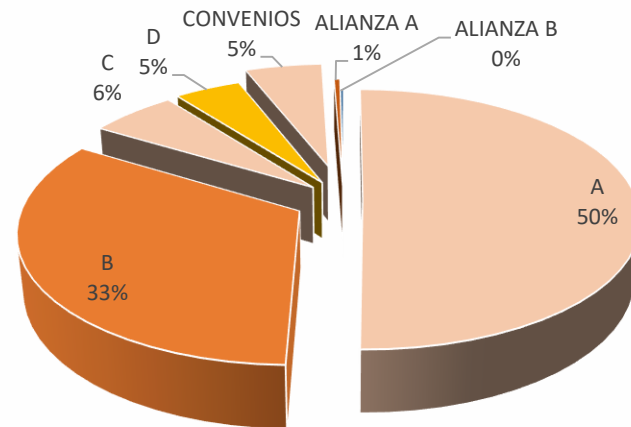
NOMBRE INDICADOR		I TRIMESTRE 2022				
N°	Aumentar la cobertura frente a la línea base del 350 ajustada	PROYECTADO TRIMESTRE	EJECUTADO I TRIMESTRE	% EJECUCIÓN TRIMESTRAL	PROYECTADO ANUAL	EJECUTADO ANUAL
1			426	507	119%	1704



COBERTURA POR CATEGORÍA


SERVICIOS EDUCATIVOS	CATEGORIA	A	B	C	D	CONVENIOS	ALIANZA A	ALIANZA B	TOTAL
EDUCACION FORMAL	# PERSONAS AÑO 2022	255	169	30	23	27	2	1	507
	# PERSONAS AÑO ANTERIOR	139	128	29	30	12	0	2	340
	% FOCALIZACION # PERSONAS	50,30%	33,33%	5,92%	4,54%	5,33%	0,39%	0,20%	100,00%
	VARIACION	83,45%	32,03%	3,45%	-23,33%	125,00%		-50,00%	49,12%

SERVICIOS EDUCATIVOS CATEGORIAS



ACTIVIDADES I PERIODO ACADÉMICO

- ✓ Articulación SENA Tecnoacademias
(Estudiantes de grado 10°)
- ✓ Articulación de la electiva de Robótica con Save de Children
- ✓ Asamblea general de padres
- ✓ Ceremonia imposición de ceniza
- ✓ Elección del personero y representantes de salón de los estudiantes
- ✓ Elección y conformación de los diferentes comités (Consejo directivo, comisión de Evaluación y promoción, comité escolar de convivencia y Consejo de padres)



ACTIVIDADES I PERIODO ACADÉMICO

- ✓ Celebración día de la mujer y el hombre
- ✓ Conmemoración día internacional del agua
- ✓ Visita Ludoteca (Así Todos Leemos en el Municipio de Arauca, estudiantes de los grados 1° y 2° de Básica Primaria)
- ✓ Fiesta Nacional del Libro Finli-Arauca 2022 (Conversatorio de Literatura, Estudiantes de los grados 7° y 8° de básica secundaria)
- ✓ Escuela de padres ¿Padres Felices, hijos felices?



ACTIVIDADES I PERIODO ACADÉMICO

ESCUELA DE PADRES

 Colegio **Comfiar**

¿Padres Felices, hijos felices?

Viernes, 25 de marzo
5:00 p.m. - 6:00 p.m.

 Google Meet

Información para unirse a Google Meet
Enlace a la videollamada:
<https://meet.google.com/ovy-kqek-vqk>
O marca el: (US) +1 929-251-5905 PIN: 957 379 326#

Invitada:
Ivonne Echeverry Reina
Psicóloga egresada de la Universidad Católica de Colombia, Especialista en Evaluación y Diagnóstico Neuropsicológico. Magíster en Neuropsicología Clínica de la Universidad San Buenaventura sede de Bogotá, con 18 años de experiencia en el área educativa, jurídica y étnica.

 Educación





Alianzas de Cooperación Internacional

MODALIDAD DE ASISTENCIA ALIMENTARIA BONOS



**World Food
Programme**

MODALIDAD DE ASISTENCIA ALIMENTARIA BONOS

Asistencia alimentaria individual y mensual a través de la implementación de transferencia basada en efectivo – CBT (Bonos-Efectivo) para la compra de alimentos balanceados que cubren las necesidades alimentarias de una persona por un periodo de un mes.

Se brindara asistencia de 1 a 6 meses, acorde a los criterios de selección establecidos por WFP.



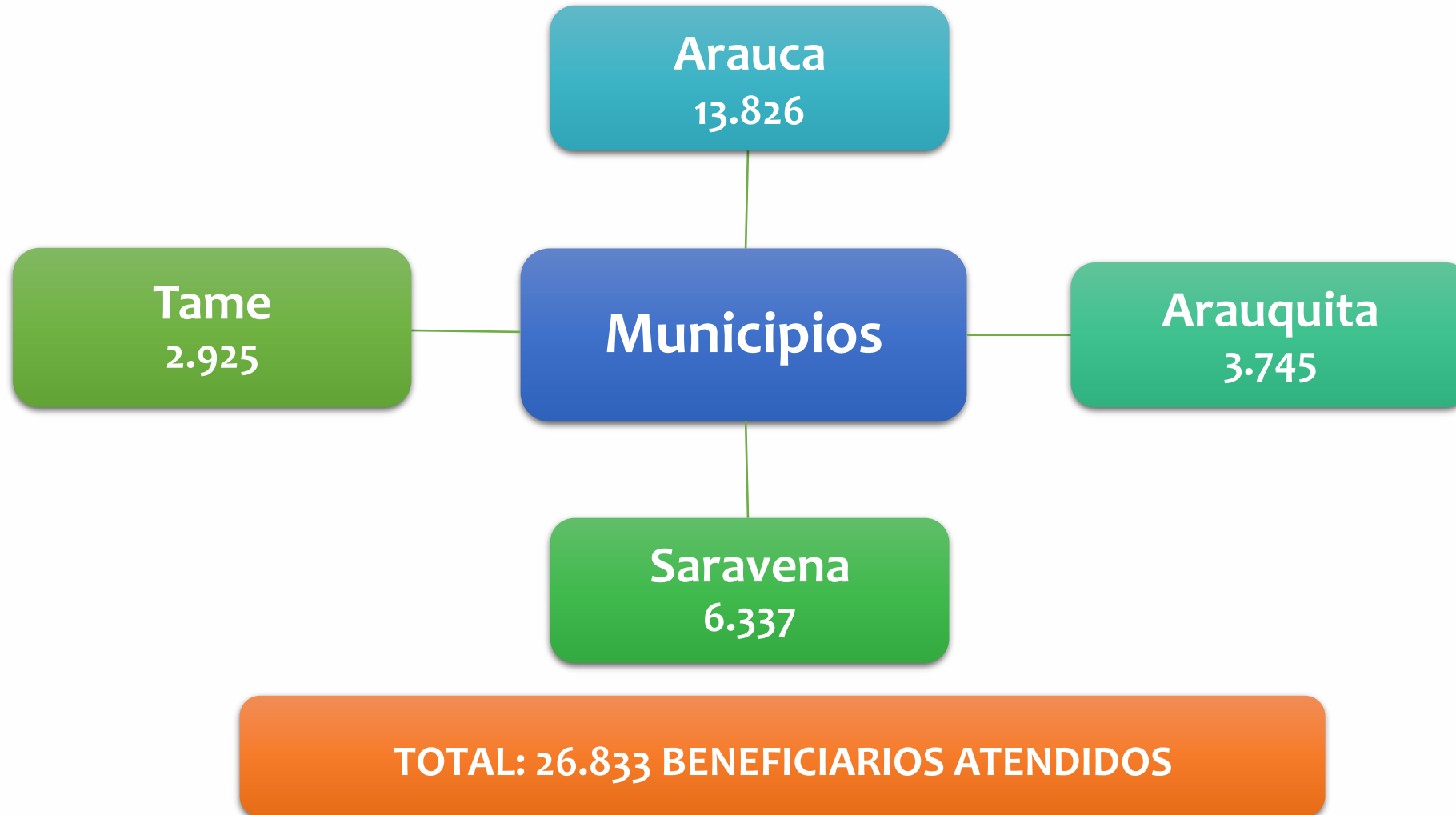
PROCESO DE FOCALIZACIÓN

Se retoman procesos de focalización y mapeo en terreno de acuerdo con lineamientos de WFP, garantizando que las personas que reciban la asistencia cumplan con los criterios de selección de la población vulnerable como: criterio geográfico, criterio de nacionalidad, criterio de permanencia entre otros.

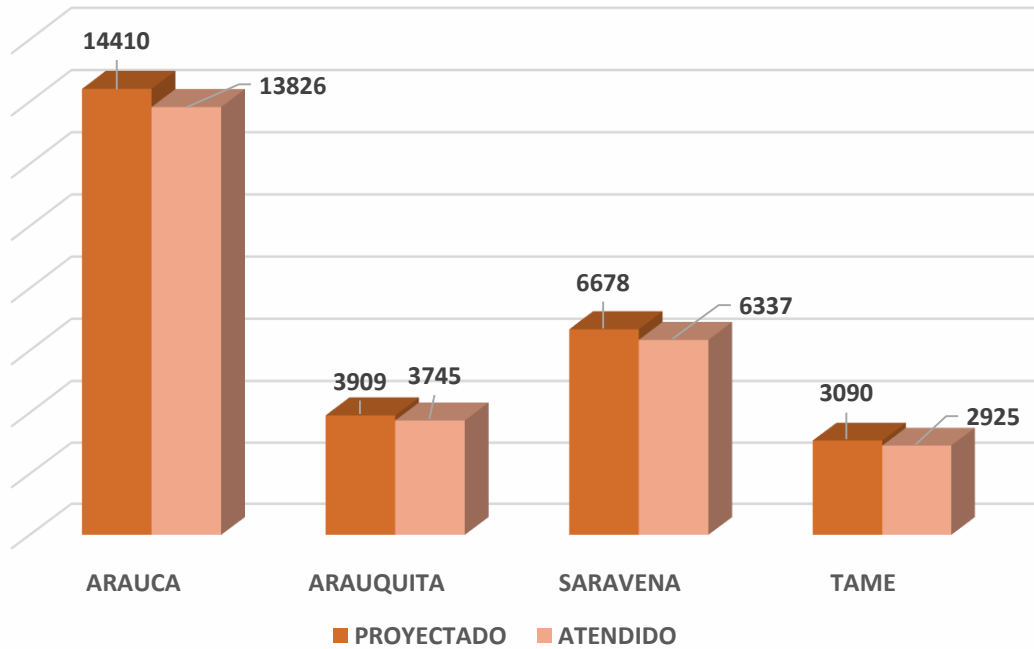


ASISTENCIA BONOS REGULARES

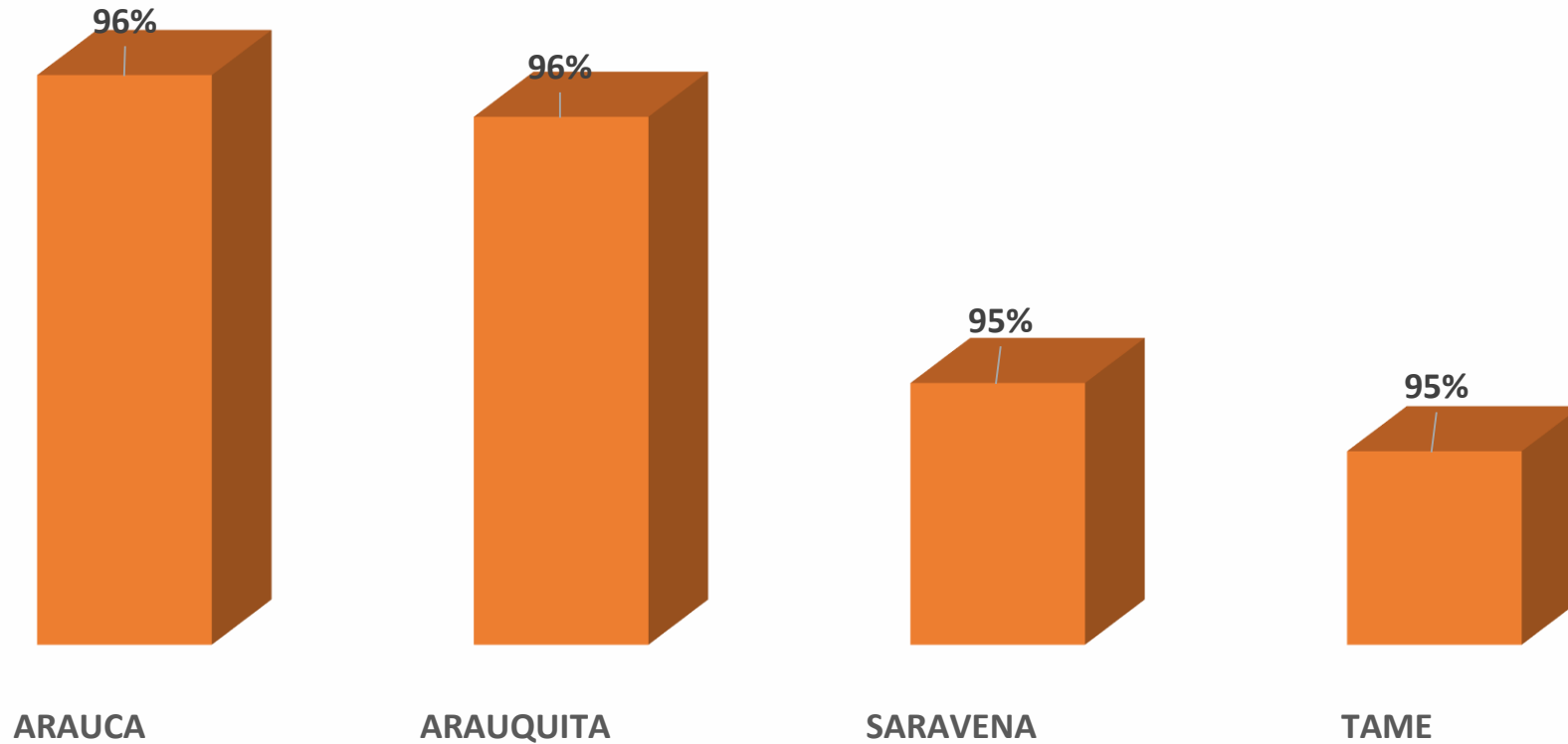
COBERTURA



PLANEADOS/ ATENDIDOS



PORCENTAJE DE ATENCIÓN



Nota: La atención brindada no logro un 100% teniendo en cuenta que algunos beneficiarios migran hacia otras zonas del país o retornaron a Venezuela, la mala cobertura de señal en los asentamientos creó brechas en la comunicación.

DISTRIBUCIÓN Y EJECUCIÓN PRESUPUESTAL

ADENDA No. CO02-0329-AM04
VIGENCIA: 01 OCTUBRE AL 31 ENERO DE 2022
PROYECTO: BONOS REGULAR
ESTADO: CERRADO

ADENDA No. CO02-0418
VIGENCIA: 01 FEBRERO AL 30 ABRIL DE 2022
PROYECTO: BONOS REGULAR
ESTADO: VIGENTE

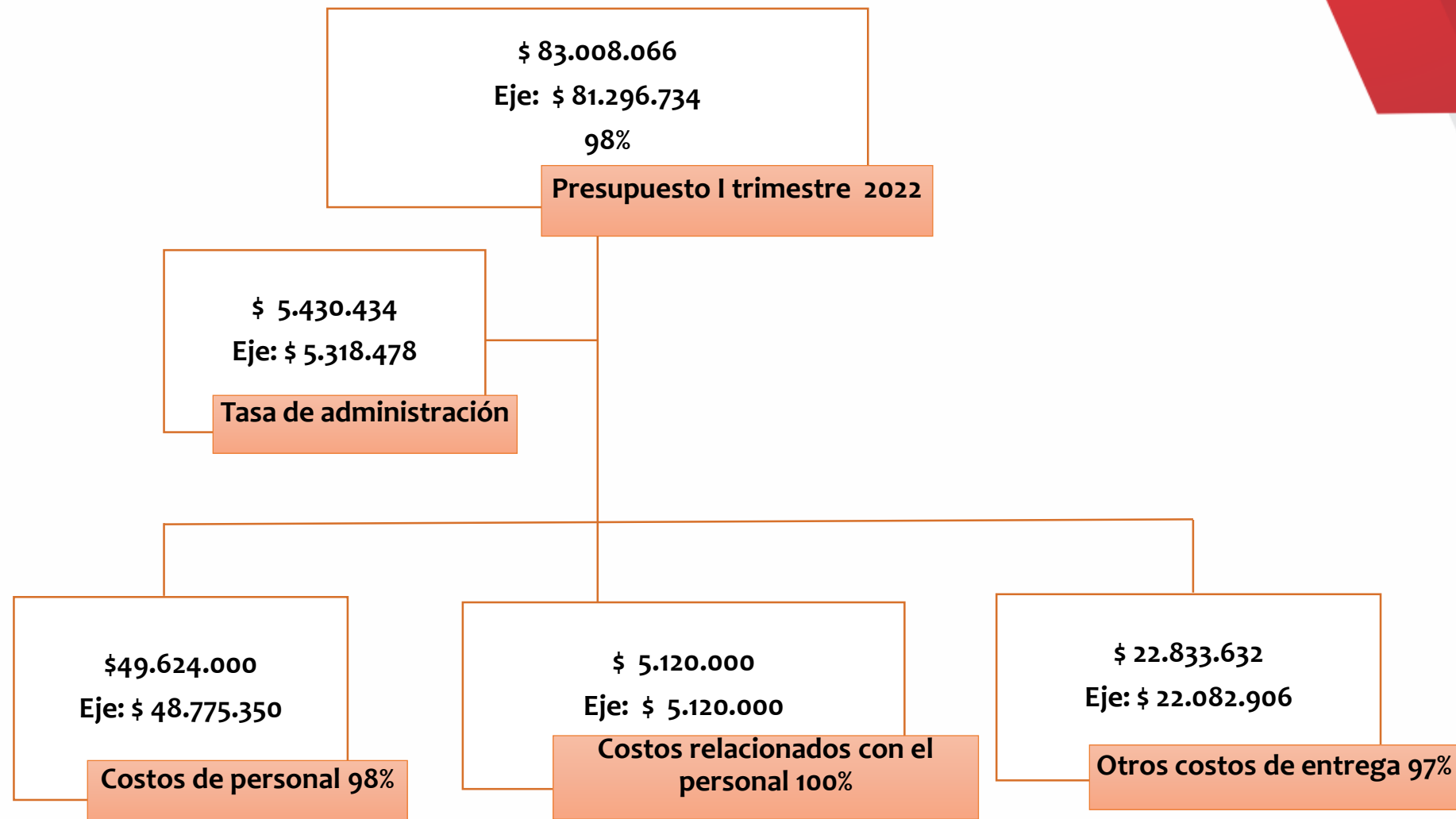
BONOS	ADENDA No. CO02-0329-AM04	
DESCRIPCION	PRESUPUESTADO	EJECUTADO
SALARIO PERSONAL	\$ 49.624.000	\$ 48.775.350
COSTOS RELACIONADOS	\$ 5.120.000	\$ 5.120.000
OTROS COSTOS	\$ 22.833.632	\$ 22.082.906
TOTAL	\$ 77.577.632	\$ 75.978.256
TASA GESTION 7%	\$ 5.430.434	\$ 5.318.478
TOTAL PRESUPUESTO	\$ 83.008.066	\$ 81.296.734
%	98%	

BONOS	ADENDA No. CO02-0418	
DESCRIPCION	PRESUPUESTADO	EJECUTADO
SALARIO PERSONAL	\$ 157.800.000	\$ 105.200.000
COSTOS RELACIONADOS	\$ 22.325.000	\$ 17.694.774
OTROS COSTOS	\$ 51.890.000	\$ 37.039.558
TOTAL	\$ 232.015.000	\$ 159.934.332
TASA GESTION 7%	\$ 16.241.000	\$ 11.195.403
TOTAL PRESUPUESTO	\$ 248.256.050	\$ 171.129.735
%	69%	

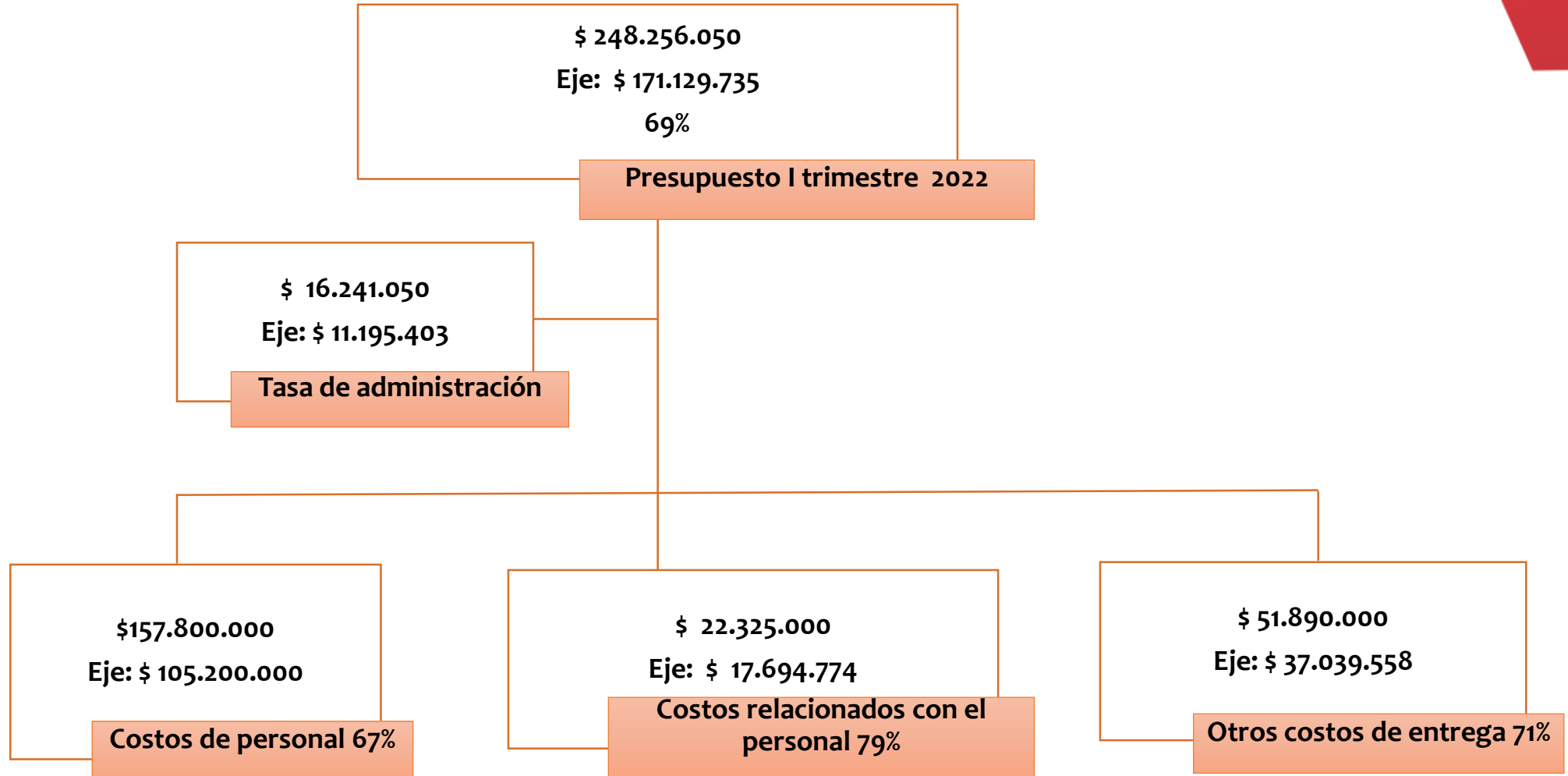
PRESUPUESTO Y EJECUCIÓN ADENDA No. CO02-0329-AM04

Administrativos:

- 4 Arauca (Coordinador, Gestor, Prof. Contable. Servicios generales)
- 14 Digitadores: (6 Arauca, 2 Tame, 3 Arauquita y 3 Saravena).
- 10 Apoyo logístico: (4 Arauca, 2 Tame, 3 Saravena y 1 Arauquita).



PRESUPUESTO Y EJECUCIÓN ADENDA No. CO02-0418



ADENDA N ° CO02-0418 AM02-2022 CONFLICTO ARMADO



**World Food
Programme**

OBJETIVO

Asistencia alimentaria, a las comunidades en situación de vulnerabilidad, en igualdad de condiciones entre hombres y mujeres, con el fin de fortalecer la resiliencia, la adaptación al cambio climático y el análisis de la seguridad alimentaria y nutricional.

FECHA DE INICIO

15/02/2022

FECHA DE TERMINACIÓN

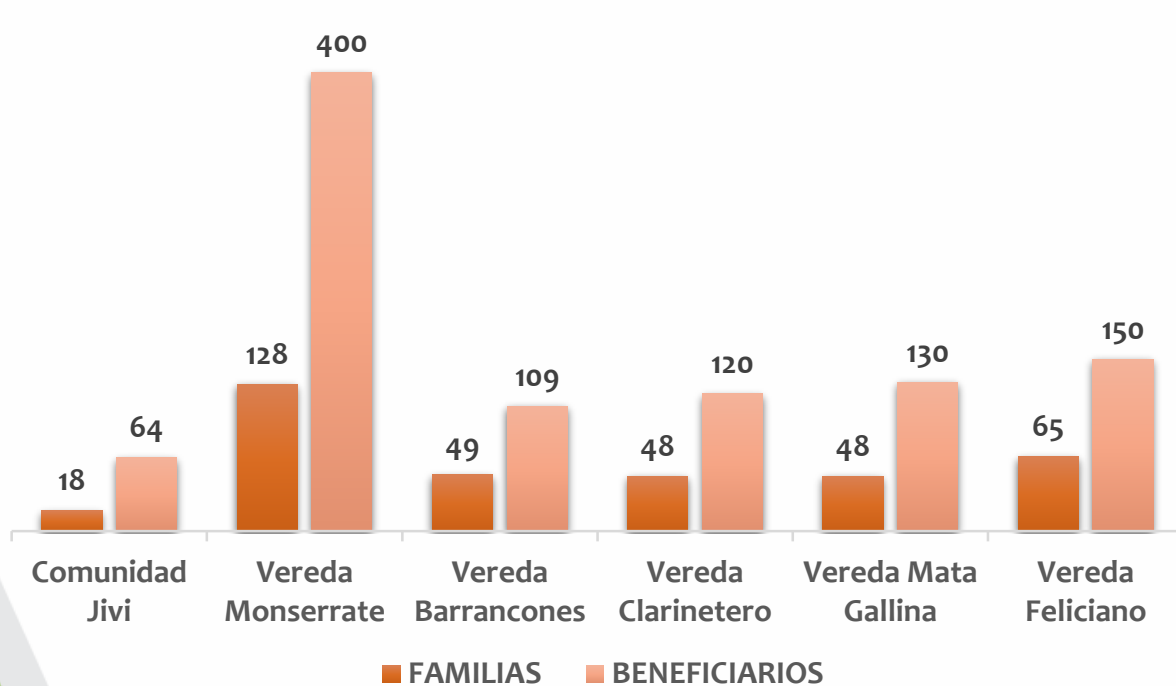
31/03/2022



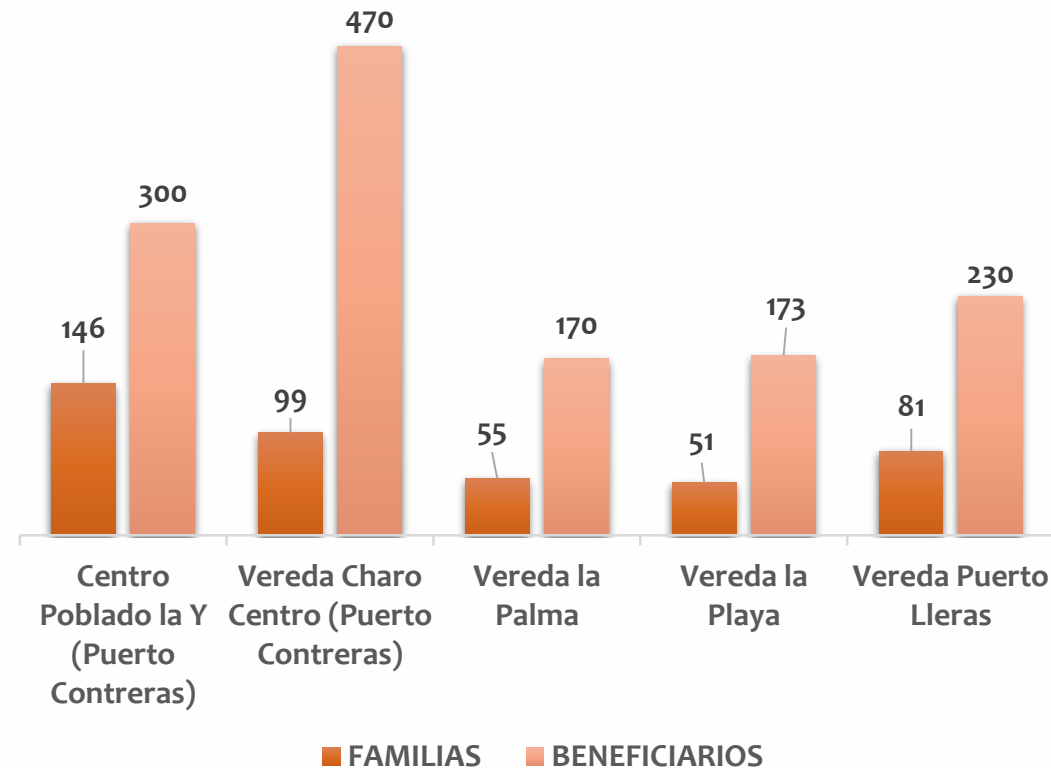


Ubicación (Municipio)	Número de Beneficiarios	Mes de implementación
Arauca	973	Febrero-Marzo
Saravena	1.343	Febrero-Marzo
	2.326	

ARAUCA CONFLICTO ARMADO KIND (RURAL)



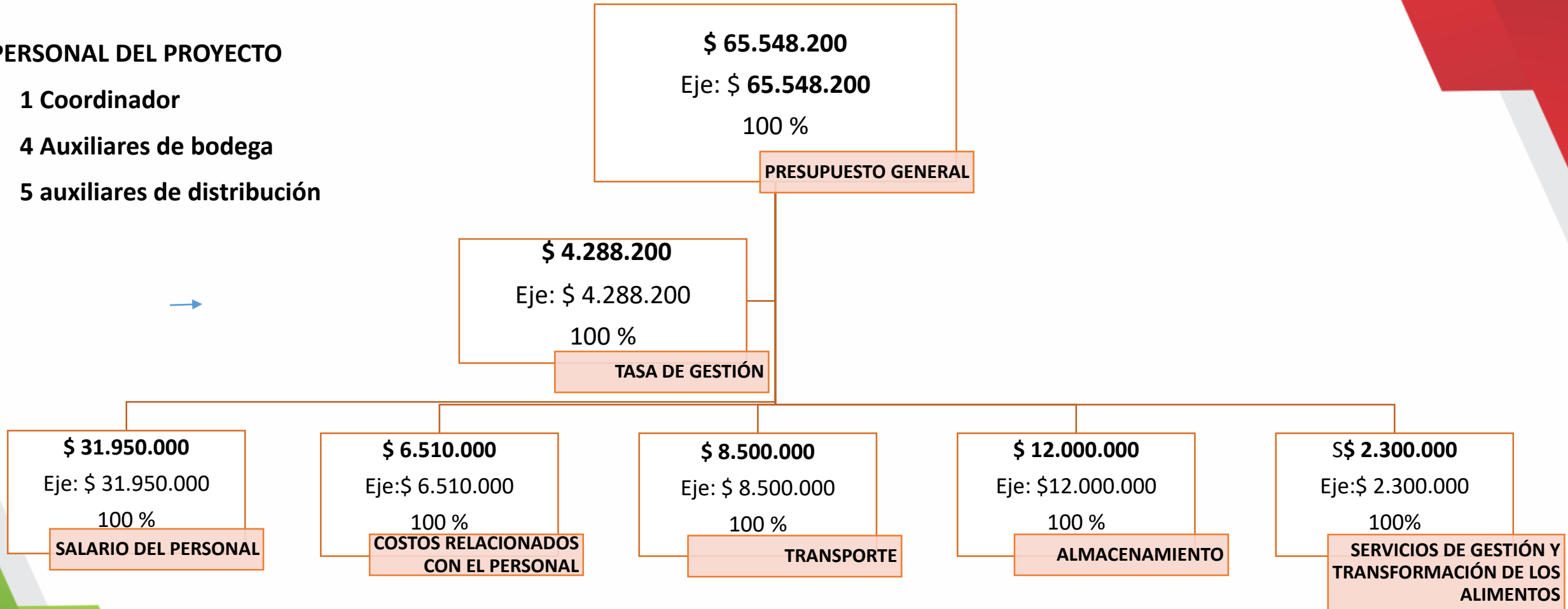
SARAVENA CONFLICTO ARMADO KIND (RURAL)



DISTRIBUCIÓN Y EJECUCIÓN PRESUPUESTAL

PERSONAL DEL PROYECTO

- 1 Coordinador
- 4 Auxiliares de bodega
- 5 auxiliares de distribución



ADENDA CO-02-0329-AM08
PROYECTO FOOD RATIONS



EJECUTADO AL 100%



OBJETIVO

Ampliación inmediata en la cobertura de la respuesta nutricional a los grupos vulnerables a través de la entrega de Food Rations, ofreciendo alimentos en especie para las personas en tránsito. Esta actividad está alineada con las prioridades del Plan de Respuesta Integrado del Gobierno y de las Naciones Unidas.

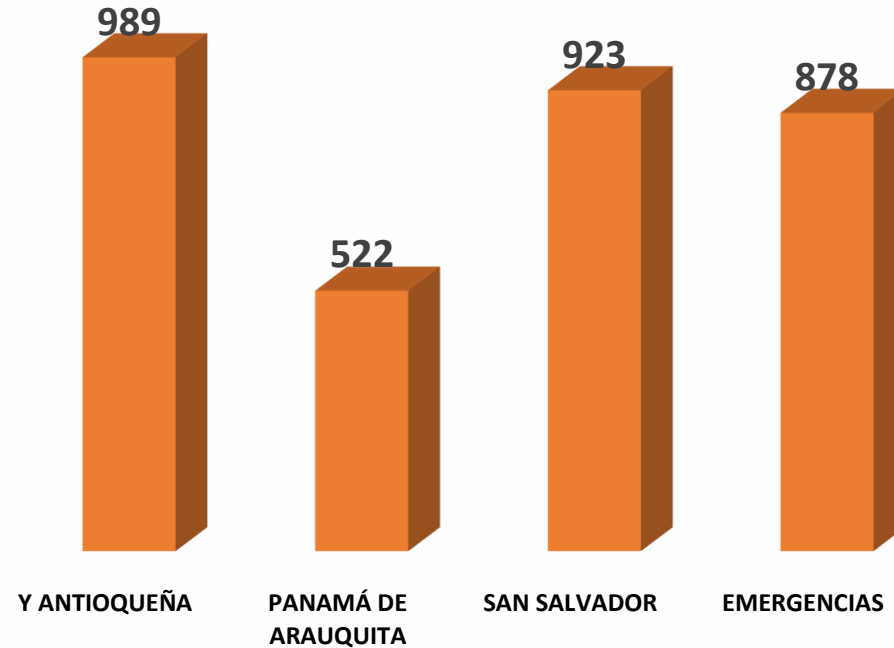
FECHA DE INICIO

1/01/2022

FECHA DE
TERMINACIÓN

31/01/2022

PUNTOS DE INTERVENCIÓN



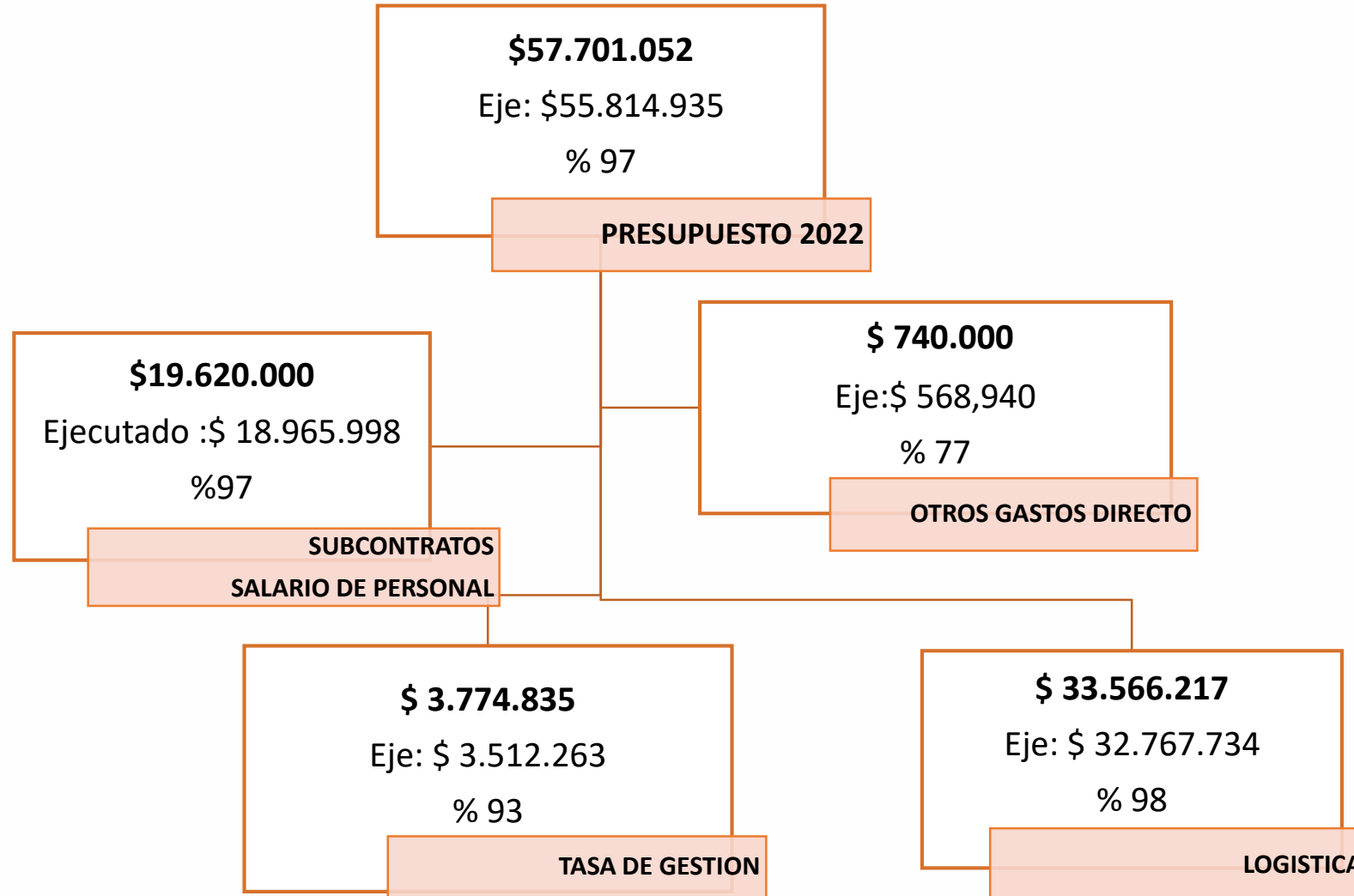
- 989 Antioqueña (Arauca)
- 522 Panamá (Arauquita)
- 923 San Salvador (Tame)
- 878 emergencias solicitadas por PMA para ICBF

TOTAL DE KIT ENTREGADOS: 3.312

DISTRIBUCIÓN Y EJECUCIÓN PRESUPUESTAL

PERSONAL DEL PROYECTO

- 1 Coordinador
- 4 Auxiliares de bodega
- 1 Gestor de información
- 4 Auxiliares de distribución



ADENDA FLA-CO02 0418 PROYECTO FOOD RATIONS



**World Food
Programme**

OBJETIVO

Ampliación inmediata en la cobertura de la respuesta nutricional a los grupos vulnerables a través de la entrega de Food Rations, ofreciendo alimentos en especie para las personas en tránsito. Esta actividad está alineada con las prioridades del Plan de Respuesta Integrado del Gobierno y de las Naciones Unidas.



IN KIND - ENTREGA EN ESPECIE



FECHA DE INICIO

1/02/2022

**FECHA DE
TERMINACIÓN**

31/07/2022



CONTENIDO KITS DE ALIMENTOS Y POBLACIÓN BENEFICIARIA

Alimento	kit básico		
	Presentación	Cantidad por beneficiario	Peso Total
Tostadas tipo calado	300 gramos	1	300 gramos
Agua	600 mililitros	3	1.800 gramos
Salchicha Enlatada	360 gramos	2	720 gramos
Bocadillo unidad por 50 gramos	50 gramos	6	300 gramos
Barra de Cereal	28-30 gramos	5	150 gramos
Atún Enlatado	160 gramos	2	320 gramos
Sardina Enlatada	155 gramos	1	155 gramos
Galletas de avena con chips de chocolate	paquete de 5 unidades por 30 gramos	3	150 gramos
Compota de fruta	unidad por 90 gramos	5	450 gramos
Empaque	Bolsa	1	

DESGLOSE DE PERSONAS BENEFICIARIAS:

Ubicación (Municipio)	Número de Beneficiarios/as	Periodo de implementación
ARAUCA	24000	FEBRERO A JULIO
ARAUQUITA (PANAMA)	3000	FEBRERO A JULIO
TAME (SAN SALVADOR)	3000	FEBRERO A JULIO

PUNTOS DE INTERVENCIÓN

Y DE LA ANTIOQUEÑA

- META POR MES :4000
- ENTREGADOS ENERO FEBRERO:1.964

PANAMA DE ARAUQUITA

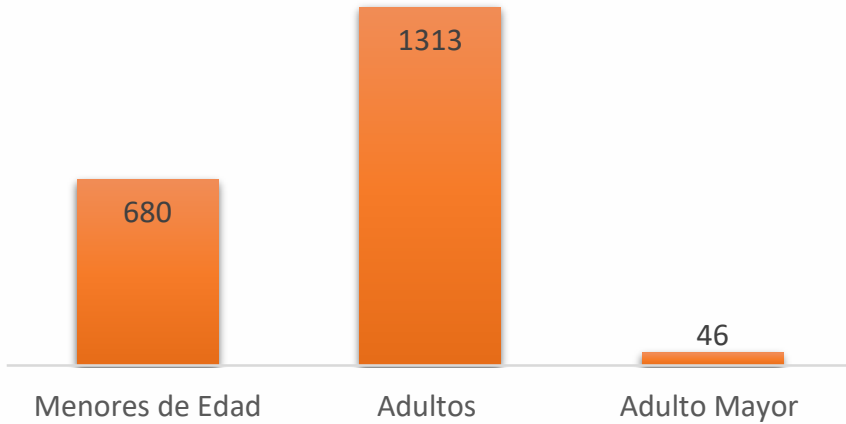
- META POR MES :500
- ENTREGADOS ENERO FEBRERO:1.006

SAN SALVADOR

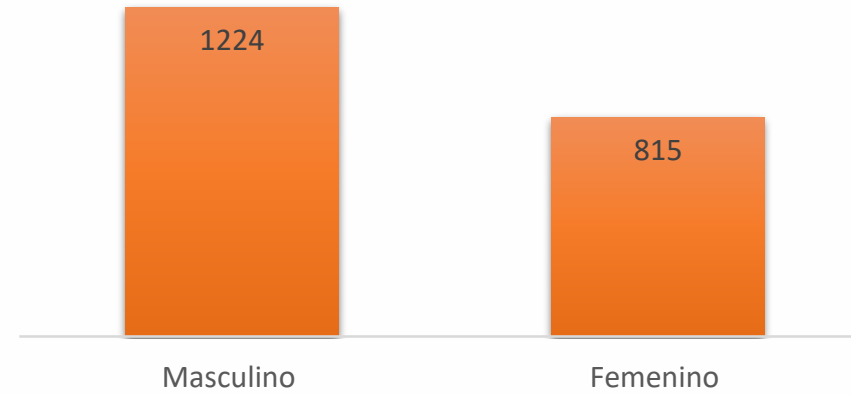
- META POR MES :500
- ENTREGADOS ENERO FEBRERO:1.114

BENEFICIARIOS FEBRERO: 2039

Población



Genero

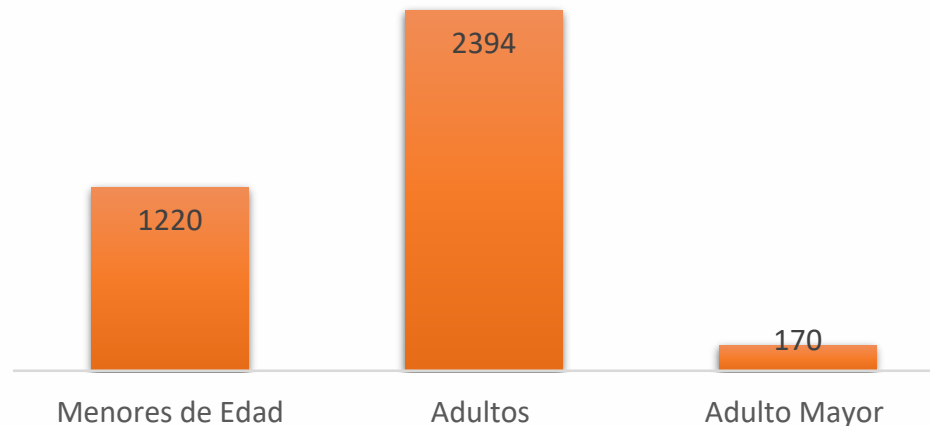


- 873 antioqueña (Arauca) una ración.
- 400 Panamá (Araucuita) una ración.
- 527 san salvador (Tame) una ración.
- 239 emergencias solicitadas por PMA para ACNUR dos raciones por persona.
- **TOTAL DE KIT ENTREGADAOS: 2278**

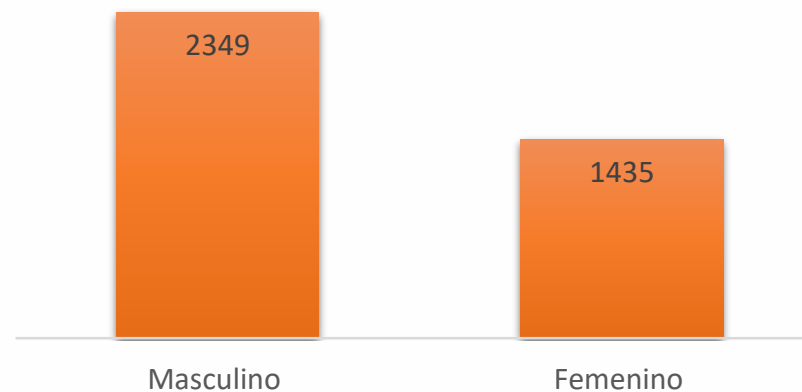
BENEFICIARIOS MARZO: 3784

- 1091 antioqueña (Arauca) una ración.
- 606 Panamá (Araucita) una ración.
- 587 san salvador (Tame) una ración.
- 1500 emergencias, una ración
- TOTAL DE KIT ENTREGADAOS: 3784

Población



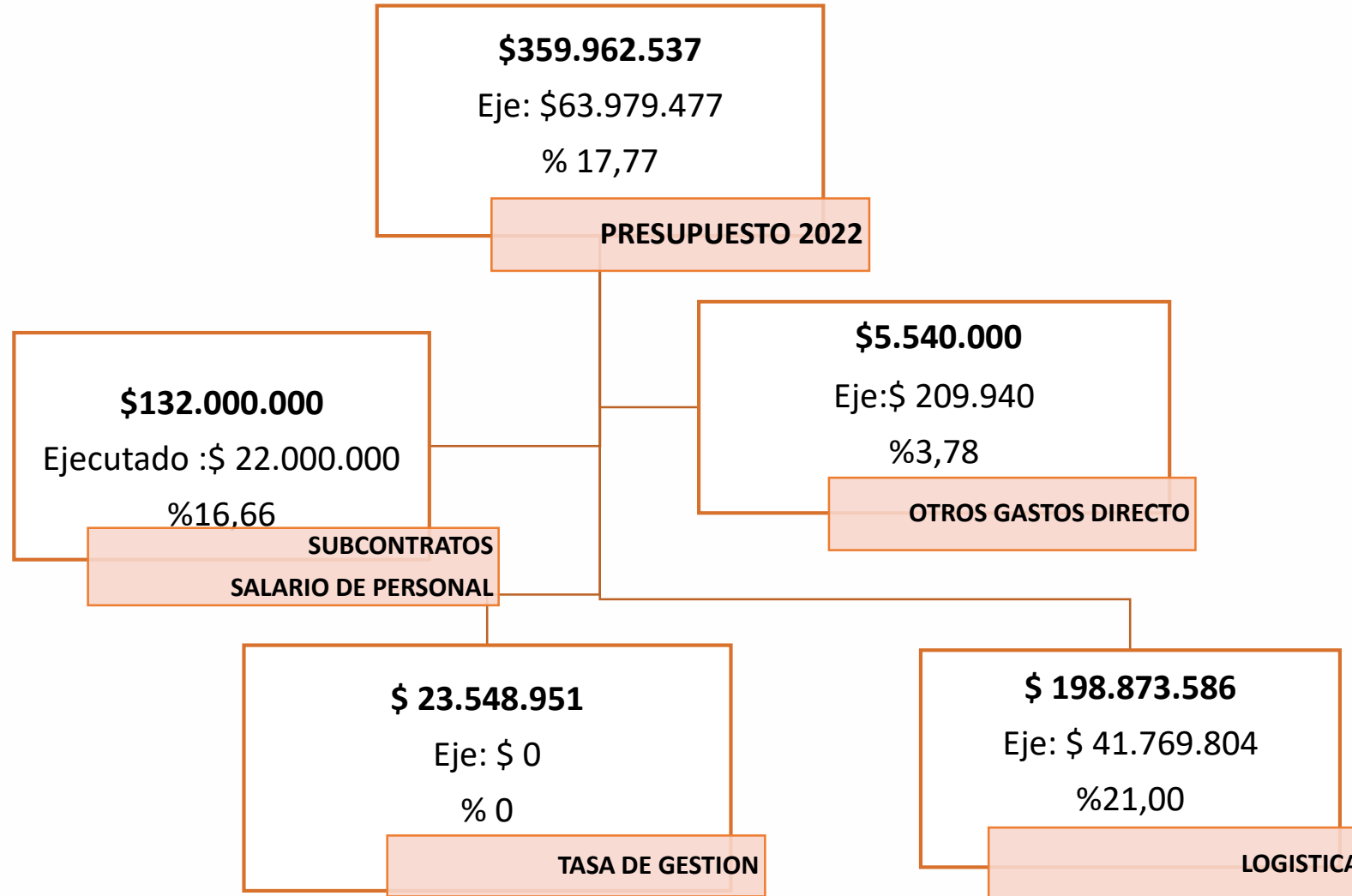
Genero



DISTRIBUCIÓN Y EJECUCIÓN PRESUPUESTAL

PERSONAL DEL PROYECTO

- 1 Coordinador
- 4 Auxiliares de bodega
- 1 Gestor de información
- 4 Auxiliares de distribución



PROGRAMA DE INNOVACIÓN PARA LA GENERACIÓN DE MEDIOS DE VIDA



UNHCR
ACNUR

La Agencia de la ONU
para los Refugiados

Acuerdo 621 del 2022
Arauquita, Fortul, Saravena y Tame

OBJETIVO

Contribuir a la generación de oportunidades de inclusión económica, de ingresos y empoderamiento comunitario a mil trescientos veinte (1,320) personas de las comunidades priorizadas en los municipios Tame, Saravena, Fortul y Arauquita. El proyecto busca beneficiar a población desplazada, colombianos retornados y comunidad de acogida.



PROGRAMA DE INNOVACIÓN PARA LA GENERACIÓN DE MEDIOS DE VIDA

TIEMPO DE EJECUCIÓN

01 de
Febrero de
2022

31 de
Diciembre
de 2022

**AUTOEMPLEO y
EDUCACIÓN
FINANCIERA**

80 beneficiarios

**ENTREGA DE CAPITAL
SEMILLA, (45) Gestión
comercial (121
participantes) – plan
salida**

EMPLEABILIDAD

550 beneficiarios

**FORTALECIMIENTO
COMUNITARIO**

421 participantes

LINEA DE INTERVENCIÓN – AUTOEMPLEO

Mapeo

32 emprendedores mapeados

Formación para emprendedores

Inicio de mayo



Acompañamiento psicosocial

Visita con enfoque psicosocial 86 atendidos



Educación Financiera

Actividades previstas en Julio

RESULTADOS ESPERADOS.

Lienzo Canvas

Plan de negocio

Plan de inversión

Imagen corporativa

Manejo de redes sociales

MEDIOS DE VIDA

ACTIVIDADES DE CARACTERIZACIÓN MEDIANTE MAPEO EN EL MUNICIPIO DE FORTUL

UNIDADES PRODUCTIVAS	
Fortalecimientos	23
Ideas de negocio	9
total	32
TIPOS DE EMPRENDIMIENTOS	
Agropecuarios (pollos de engorde)	3
Comercio (tiendas)	2
Productos por catalogo	5
Servicios (Confecciones, metalurgicas)	5
Comidad rápidas (empanadas, pasteles, papas y otros)	8
Total	23

MAPEO EN EL MUNICIPIO DE FORTUL	
Hombres	5
Mujeres	27
total	32
ENFOQUE DE DESPLAZAMIENTO	
Victimas	12
Retornados	6
Refugiados de hecho	4
Población de acogida	10
total	32

EMPLEABILIDAD



Registro plataforma servicio publico de empleo

Orientación laboral

Metodología de Empleabilidad-Talleres de habilidades blandas, competencias claves y transversales

Acercamiento con el sector privado e intermediación laboral – entrega de incentivo empresarial

Jornadas de postulación a vacantes

Colocaciones exitosas

Actividades	Indicador	Desempeño esperado	Avances
Sistematización de la metodología de empleabilidad por competencias	1 Metodología sistematizada y diagramada en cartilla para el proceso formativo	<p>Plasmar los temas priorizados.</p> <p>Temas priorizados:</p> <ol style="list-style-type: none"> 1. Autoconocimiento y autoestima 2. Empleabilidad; elaboración de hojas de vida por competencias 3. Plataforma virtual 4. Que es el rechazo 5. Finanzas personales 6. Adaptación al contexto laboral. 	Se avanzó el 50% en la elaboración de la cartilla
Caracterización de los perfiles laborales - nuevos interesados	120 personas registradas y sensibilizadas sobre el uso de las plataformas virtuales	Focalizar nuevas personas interesadas en conocer las plataformas digitales para el acceso al empleo.	29 personas han sido registradas y sensibilizadas sobre el uso de la plataforma, además se ha actualizado en la base de datos de la línea de empleabilidad. Con un avance del 30%

INCLUSIÓN LABORAL

Araucutia y Fortul

JORNADAS DE POSTULACIÓN	100 personas de los AHI se atienden mediante la línea de atención.	Se brindara asesorías y procesos de seguimiento para la actualización de hojas de vida y remisión de vacantes	Se brinda atención y asesorías en la línea de empleabilidad (registros, actualización de hojas de vida y postulaciones) a 33 personas para un avance del 32%
	1 jornada semana, de acuerdo a las vacantes identificadas que requiere el mercado laboral	Búsqueda de vacantes de forma permanente para lograr la postulación de las hojas de vida de las personas priorizadas en la línea	Se realizan dos jornadas de remisión en el mes para un avance del 4%


EMPODERAMIENTO COMUNITARIO

Diagnósticos participativos de cierre.

Estructura metodológica de los equipos de desarrollo comunitario, conciliadores y expresión juvenil.

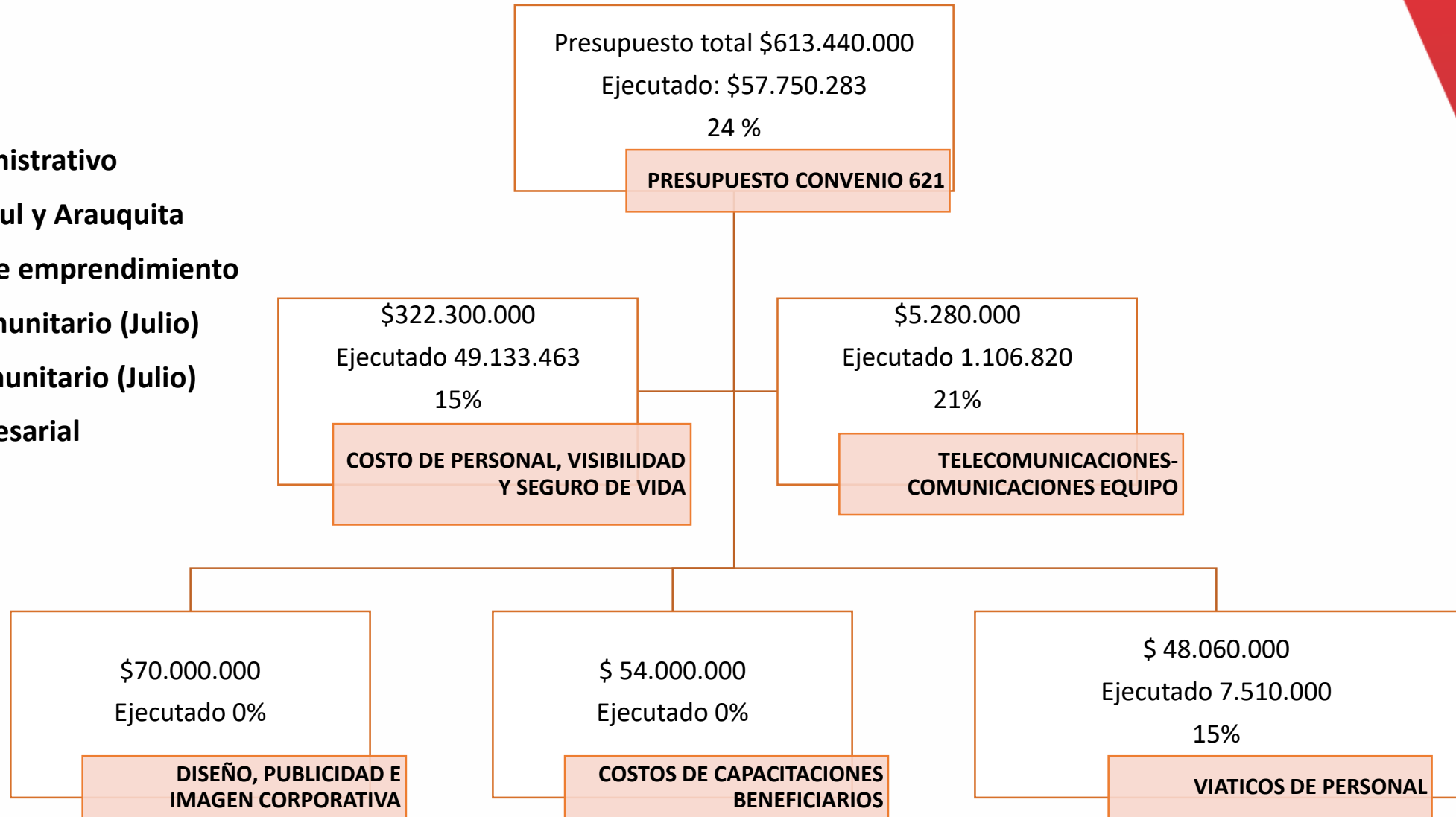
Iniciativas comunitarios y fortalecimiento a las juntas de expresión juvenil para la autogestión en temas de embellecimiento de espacios comunitarios, recreación, deporte y cultura.

Rendición de cuentas a las comunidades priorizadas y mesa de trabajo con las entidades publicas municipales y departamentales.

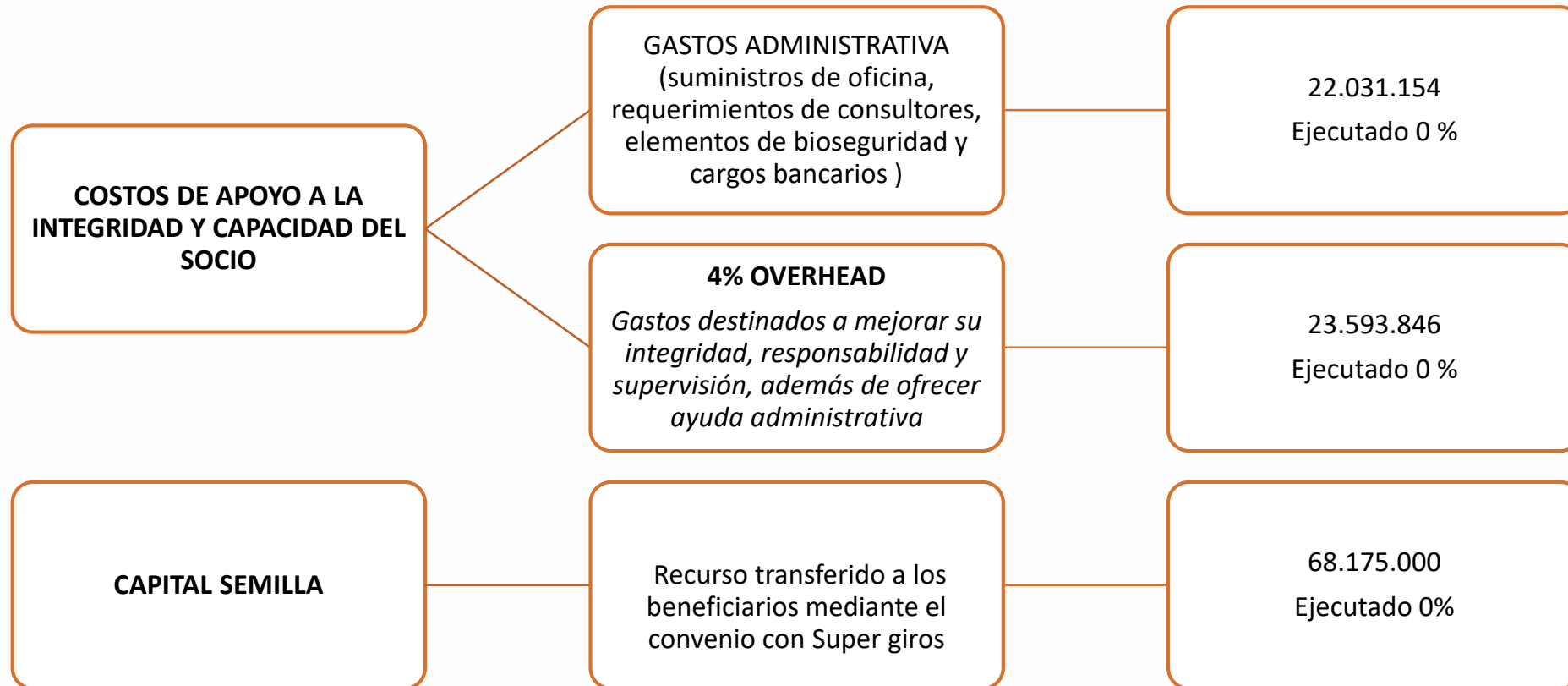


DISTRIBUCIÓN Y EJECUCIÓN PRESUPUESTAL

- 1 Coordinador
- 1 Auxiliar Administrativo
- 2 Psicólogo Fortul y Arauquita
- 2 Consultores de emprendimiento
- 2 Gestores comunitario (Julio)
- 1 promotor comunitario (Julio)
- 1 Gestora Empresarial



DISTRIBUCIÓN Y EJECUCIÓN PRESUPUESTAL



Con el apoyo de:

CONVENIO - FACULTATIVOS CAFAM



Convenio de colaboración entre las cajas de compensación de Arauca COMFIAR y la caja de compensación Familiar CAFAM, para la atención de los Afiliados Facultativos de LAS FUERZAS ARMADAS DE COLOMBIA.

Pensionados del
ministerio

Miembros de las
FFMM

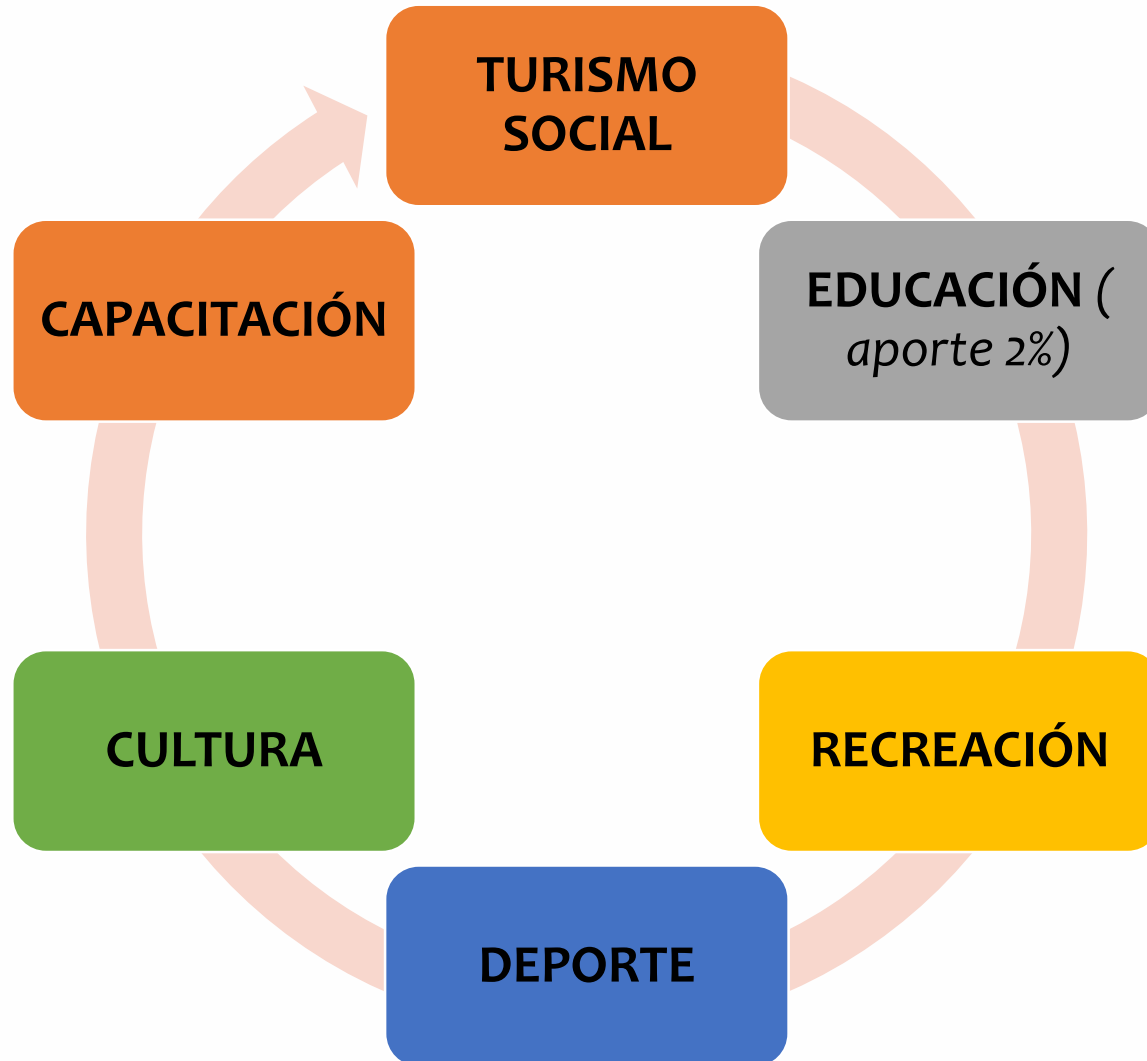
CREMIL

CASUR

POLICÍA
NACIONAL



SERVICIOS OFRECIDOS MEDIANTE EL CONVENIO FACULTATIVOS



ACTIVIDAD DE BIENESTAR SOCIAL EJÉRCITO NACIONAL BRIGADA N° 18.

Con el objeto de continuar brindando espacios de bienestar social a los afiliados facultativos del convenio CAFAM - COMFIAR se relaciona a continuación la ejecución de los servicios ofertados durante el primer trimestre 2022.



50 BOLETAS ENTREGADAS A EJERCITO NACIONAL Y ARMADA NACIONAL



MATRICULA ACTIVA EN ASESORÍA ACADÉMICA: 1



MATRICULA ACTIVA EN ESCUELA DE NATACIÓN : 8



MATRICULA ACTIVA EN ESCUELA DE FÚTBOL : 8



NIÑOS MATRICULADOS COLEGIO COMFIAR: 27

• CINCUENTA (50)
AFILIADOS,
PARTICIPANTES EN LA
JORNADA "DÍA DE
SOL"



• UN (1) BENEFICIARIOS
DE CURSO DE
COCINERITOS



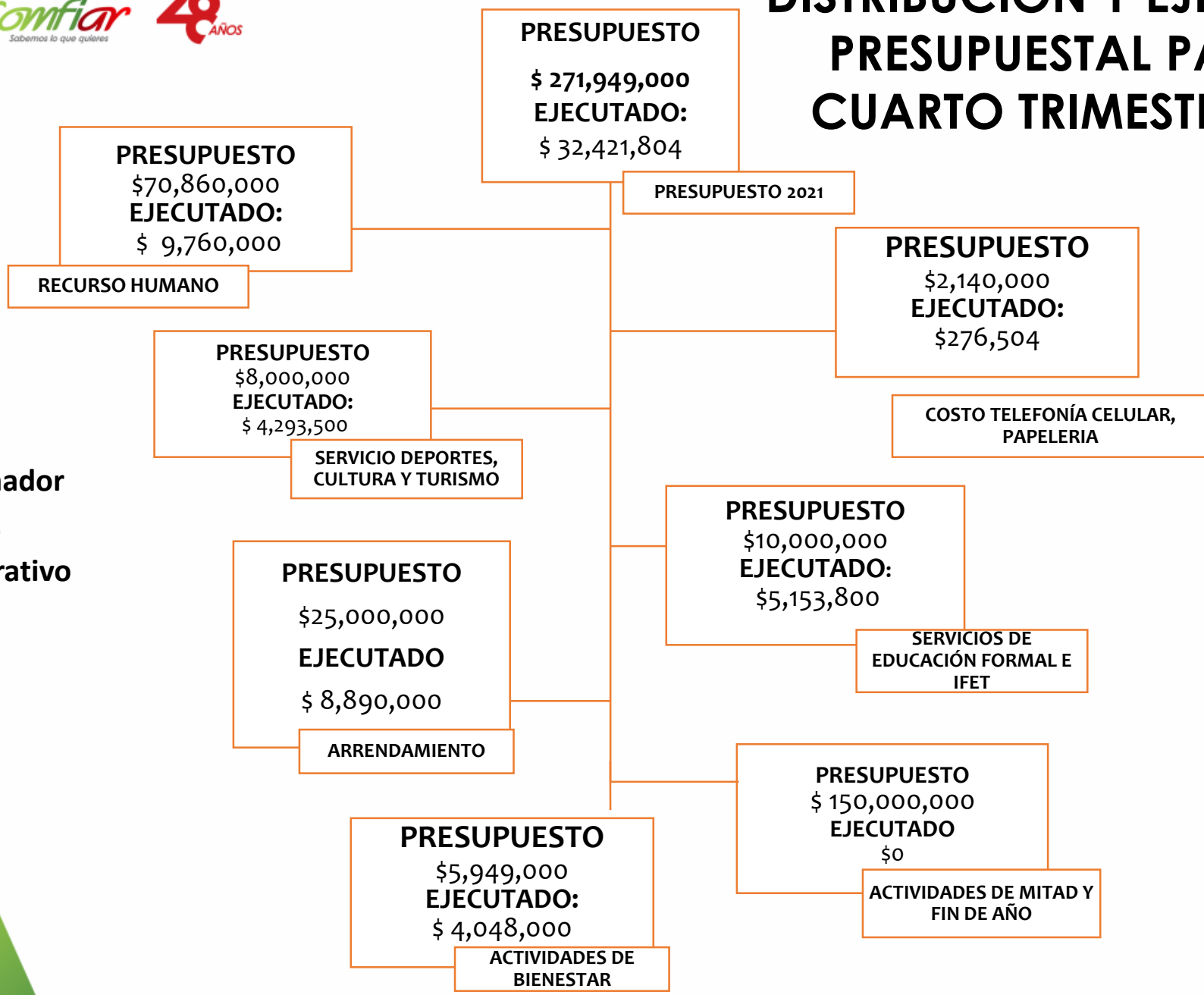
• TREINTA (30)
BENEFICIARIAS,
PARTICIPANTES EN
ACTIVIDAD RECREATIVA
DE CONMEMORACIÓN
DÍA DE LA MUJER.



• DOS (2)
BENEFICIARIAS
PARTICIPANTES DEL
CURSO DE
AUTOMAQUILLAJE



DISTRIBUCIÓN Y EJECUCIÓN PRESUPUESTAL PARA EL CUARTO TRIMESTRE 2021



1 Coordinador
1 Auxiliar Administrativo
1 Técnico

CUMPLIMIENTO CON UN PORCENTAJE DEL 11,92%

ACUERDO DE COLABORACION EMPRESARIAL No. 90498-017-2021

 **Empléate**



La equidad
es de todos

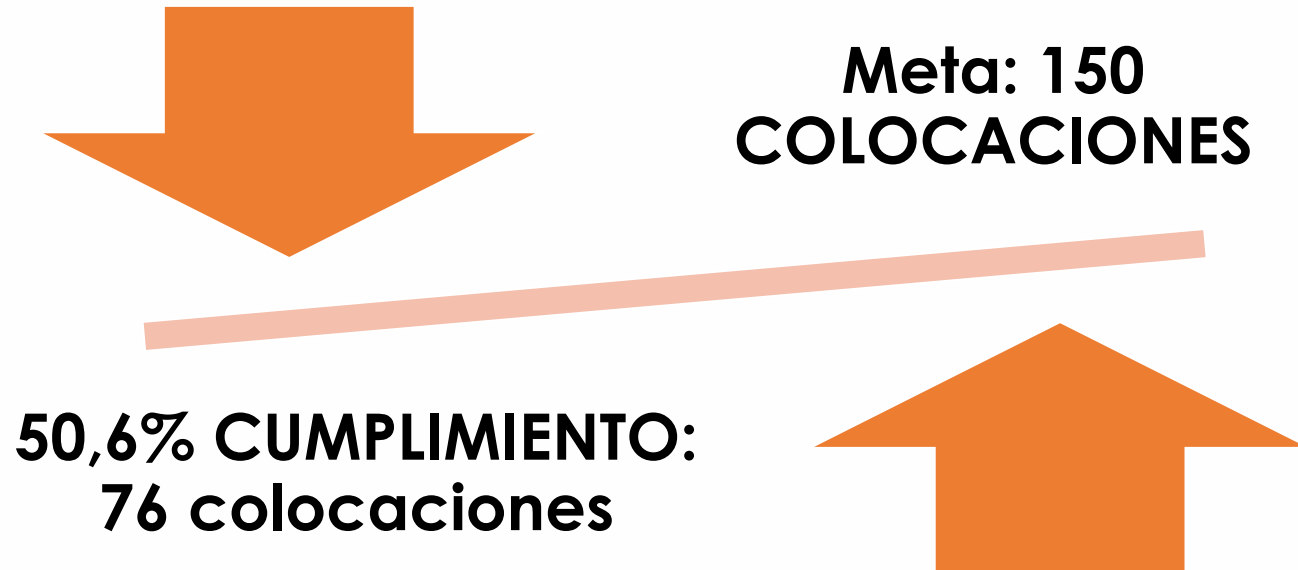
Prosperidad
Social

OBJETIVO

Implementar el Programa **EMPLÉATE** a través del **acceso efectivo y permanente** al mercado laboral de la población en pobreza y pobreza extrema, mediante la ejecución de **proyectos de empleo** que contribuyan a la reactivación economía del territorio y la generación de ingresos de la población

TIEMPO DE EJECUCION:

Se solicitó una prórroga de tiempo – 31 de julio de 2022
26 de Agosto – 31 de Julio de 2022



AVANCES

APLICACIÓN PRUEBAS PSICOTECNICAS

- Se han aplicado 76 pruebas psicotécnicas

SEGUIMIENTO POST VINCULACION

- Se han realizado a la fecha 33 visitas de seguimiento

ENTREGA BONO DE ALIMENTACION

- 20 bonos de alimentación entregados

SEGUIMIENTO POST VINCULACIÓN



**FARMACIA
MASSALUD**



**CDA EL
ARAUCO**

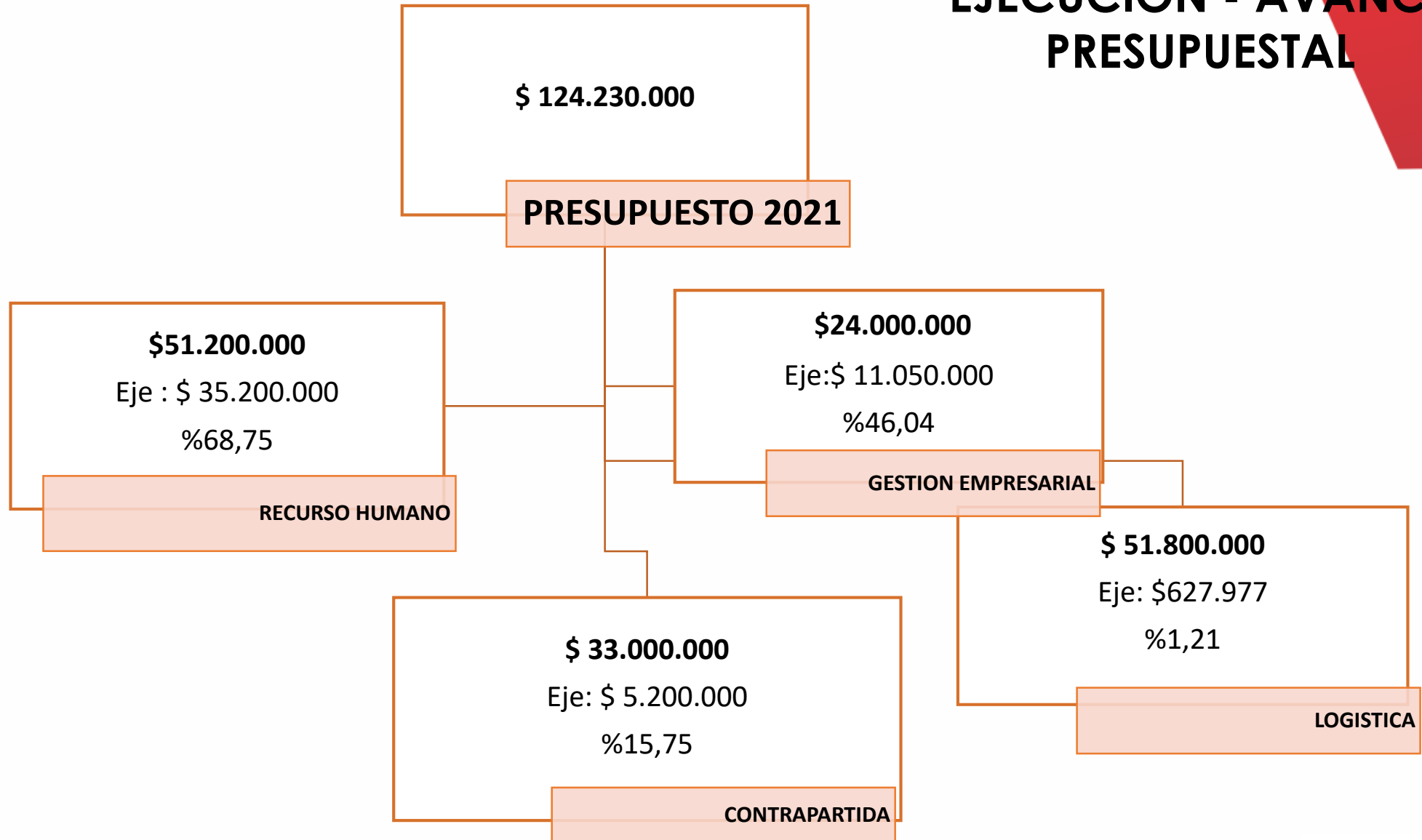


JEANS PA HOY

ENTREGA BENEFICIO (BONO DE MERCADO – CAPACITACIÓN)



EJECUCIÓN - AVANCE PRESUPUESTAL



28 AÑOS